



منظومة التدبير المدرسي
SYSTÈME DE GESTION SCOLAIRE

الصيغة الجديدة

دليل الاستعمال

الفهرس

4	I - تقديم
6	II-صفحة الولوج وتسجيل الدخول
7	III-الصفحة الرئيسية
12	IV-إدخال البيانات الأولية
12 خلق الأقسام
13 إدخال البيانات للتلاميذ
14 تصدير واستيراد بيانات للتلاميذ
15 لائحة التلاميذ في المؤسسة
17 تدبير التلاميذ المكررين على مستوى المؤسسة والمديرية الإقليمية
19	V-قرار نهاية السنة الدراسية
19 لائحة النتائج الدراسية
20 إدخال نتائج نهاية السنة الدراسية
22	VI-البنية التربوية والقطاعات
22 واجهة البنية التربوية الناتجة من الخريطة المعدلة
22 واجهة مجملات البنية التربوية على مستوى النيابة
23	VII-الانتقالات
23 لائحة التحويلات
24 التحويلات الجماعية
25 استقيا للتلاميذ
27 لائحة التلاميذ الوافدين
29	VIII-توزيع وإعادة تسجيل للتلاميذ
29 توزيع التلاميذ على الأقسام (إحداثا لأقسام)
30 إعادة تسجيل للتلاميذ
33	IX-بيانات التلميذ
33 البحث الفردي للتلميذ
34 لائحة التلاميذ
35 بطاقة التلميذ
43	X-الدعما لاجتماعي
44	XI-الإدارة

44.....لائحة المستخدمين

44.....إضافة / تغيير أحد المستخدمين

Erreur ! Signet non défini.....تحيين البيانات

ملحق بخصوص تدبير استعمال الزمن

1. تقديم

يهدف هذا الدليل إلى تمكين المستخدم من فهم كافة الوظائف المتعلقة بالصيغة الجديدة لمنظومة مسار ومن معرفة العناصر اللازمة لخلق وتعديل أو تدبير المحتوى.

أ- الأهداف

جاءت الصيغة الجديدة لمنظومة مسار في سبورة تطوير بعض الوظائف الإضافية الجديدة للتدبير المدرسي على صعيد المؤسسات التعليمية وتماشيا مع المستجدات المنبثقة عن الرؤية الاستراتيجية للإصلاح وتلبية لحاجيات الإدارة التربوية وطلبات التحسين من المستعملين كما جاءت لمواكبة المتغيرات في المجال التكنولوجي وتجديد طرق الاستعمال تنوخي تصاميم أكثر جاذبية وأكثر سهولة للاستخدام.

وبالتالي فالصيغة الجديدة لمنظومة مسار جاءت كمنظومة موحدة تمكن الولوج إلى عدة وحدات ووظائف وتستجيب لمنظور الاندماج لجميع عمليات التدبير على صعيد المؤسسات التعليمية عبر الرابط المحصن <https://massar.men.gov.ma>

وبالتالي فالصفحة الرئيسية للولوج تتضمن:

- ركن خاص بتسجيل المستعملين
- ركن خاص بالروابط المتعلقة بالتطبيقات الخاصة بمدبري المؤسسات التعليمية
- ركن خاص بالتواصل الداخلي بخصوص منظومة تدبير التمدريس (مسار)

بعد القيام بعملية التسجيل يتم الولوج للصفحة الرئيسية للصيغة الجديدة لمنظومة مسار والتي تتضمن:

- الشريط الرئيسي (معلومات المؤسسة - اختبار السنة الدراسية - إنذار بالتوصل بالرسائل والإعلانات وعددها- النسخة العربية والفرنسية للمنظومة - إظهار وإخفاء القوائم الأفقية في فضاء العمل)
- القائمة العمودية الرئيسية تتضمن المكونات الأساسية للمنظومة الدخول المدرسي - التقييم - الموارد البشرية .. بالإضافة إلى مميزات تقنية جديدة تخص حفظ الصفحات الأكثر زيارة من خلال خاصية الاختيار والسحب DRAG AND DROP وإمكانية إضافة الروابط الشخصية.

كما توفر الصيغة الجديدة عدة مميزات:

- مساحات أكبر لفضاء العمل
 - مساحة مقلصة للشريط الرئيسي
 - إظهار وإخفاء القائمة العمودية الرئيسية
 - إظهار وإخفاء القوائم الأفقية في فضاء العمل
- تحسين بصري لمؤشرات التتبع
 - ألوان مختلفة لنسب تقدم العمليات
 - لون اخضر بالنسبة لنجاح العملية وأحمر بالنسبة للعكس
- التصدير والاستيراد الجماعي للملفات

وأخيرا توفر هذه الصيغة مميزات التصفح عبر اللوحات المحمولة .

ب- الوظائف

يتكون مسار تدبير التمدريس من الوحدات التالية:

وحدة إدخال البيانات:

تمكن هذه الوحدة من إدخال الحد الأدنى من بيانات التلاميذ في مؤسسة تعليمية، ويتم تصنيفهم حسب القسم والمستوى الدراسي.

يتم إدخال بيانات التلميذ مرة واحدة في البرنامج طريق هذه الوحدة يستطيع المستخدم من خلال لائحة الاسماء المزوجة التحكم بالبيانات التي يتم إدخالها

قرار آخر السنة:

تمكن وحدة قرارنهاية السنة الدراسية من تدبير نتائج مختلف الأقسام والمستويات الدراسية. كما يسمح بتوجيه تلامذة السنة الثالثة إعدادي، السنة الأولى والثانية تأهيلي.

الانتقالات:

تمكن هذه الوحدة من تدبير تحويلات واستقبال التلاميذ. يمكن للتحويل أن يكون اشهادياً أو جمعياً. في حالة ما إذا كان تحويل التلاميذ جمعياً، يقوم المستخدم من المؤسسة المعنية بتحديد مجموعة التلاميذ المراد تحويلهم إلى مؤسسة أخرى وتصنيفهم حسب القسم والمستوى الدراسي.

توزيع وإعادة تسجيل التلاميذ:

بناء على نتائج السنة الفارطة، سيتم تحيين بيانات المستوى الدراسي.

يمكن للمستخدم أن يوزع التلاميذ في الأقسام من خلال هذه الوحدة

في بداية السنة الدراسية، يقوم المستخدم بتحديد التلاميذ الذين أعادوا التسجيل في المؤسسة وتصنيفهم حسب المستويات الدراسية.

وحدة بيانات التلميذ:

تمكن هذه الوحدة من تحيين بيانات التلاميذ خلال السنة الدراسية حسب الحاجة:


- البيانات الشخصية للتلميذ (معلومات عن التلميذ، ولي الأمر، مغادرة محتملة الخ)
- بيانات متعلقة بالتمدرس (مساره الدراسي، التوجيه)
- بيانات متعلقة بخدمات الدعم للتلميذ (الدعم البيداغوجي، الدعم الاجتماعي)

وحدة الدعم الاجتماعي والبيداغوجي

تمكن هذه الوحدة من إدخال البيانات المتعلقة بخدمات الدعم الاجتماعي والبيداغوجي للتلاميذ

II-صفحة الولوج و تسجيل الدخول

بعد الدخول الى الموقع، تظهر صفحة تسجيل الدخول بالإضافة الى مجموعة من روابط تطبيقات الوزارة.

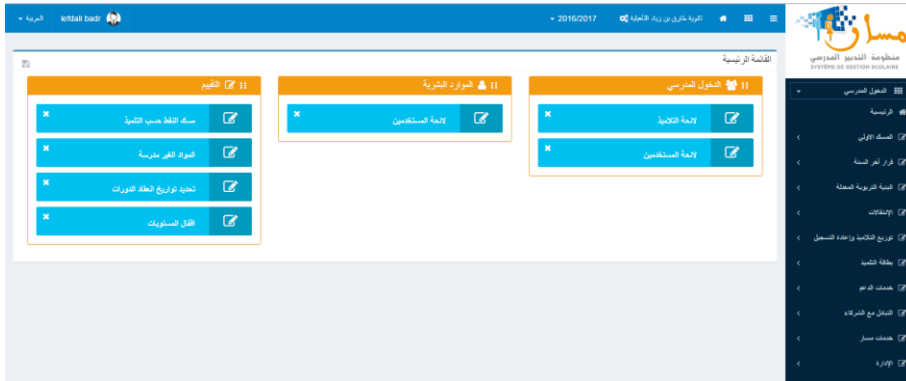


تسجيل الدخول

يجب ادخال اسم المستخدم و كلمة المرور و المصادقة بالضغط على الزر

III-الصفحة الرئيسية

بعد تسجيل الدخول تظهر الصفحة الرئيسية على الشاشة:




تتكون هذه الصفحة من أربعة أجزاء:

- الجزء الأول: رأس الصفحة الذي يسمح بالخروج من التطبيق وتغيير لغة العرض
- الجزء الثاني: يحتوي على معلومات متعلقة بالمؤسسة التعليمية والسنة الدراسية بالإضافة الى مجموعة من روابط تطبيقات الوزارة



- عند الضغط على الزر  تظهر نافذة روابط تطبيقات الوزارة




عند الضغط على الزر  تظهر النافذة التالية التي تسمح للمستخدم بتغيير الأكاديمية، النيابة، الجماعة والمؤسسة:

التقوية طارق بن زياد التأهيلية 2016/2017

ثانوية طارق بن زياد التأهيلية

مؤسسة :	أكاديمية :
<input type="text" value="ثانوية طارق بن زياد التأهيلية"/>	<input type="text" value="بني ملال - خنيفرة"/>
	المديرية الإقليمية :
	<input type="text" value="إقليم: بني ملال"/>
	جماعة :
	<input type="text" value="القصبية (البلدية)"/>

عند الضغط على السنة الدراسية  2016/2017 تظهر لائحة السنوات الدراسية التي تمكن المستخدم من اختيار السنة الدراسية :

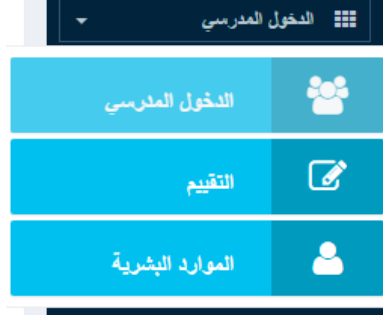
▼ 2016/2017
2008/2009
2009/2010
2010/2011
2011/2012
2012/2013
2013/2014
2014/2015
2015/2016
2016/2017
2017/2018

- الجزء الثالث يتكون من قوائم التطبيق:



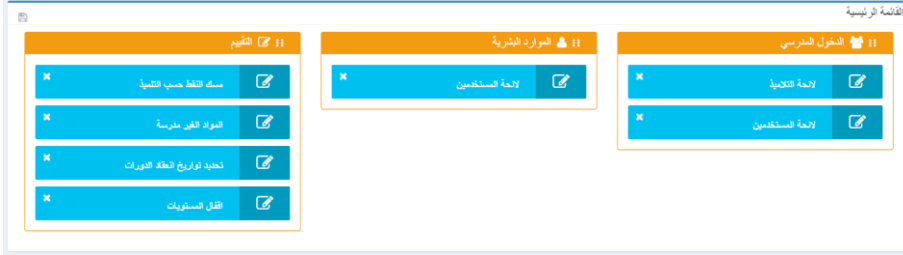
يمكن اخفاء القوائم عن طرق الزر

يمكن تغيير الوحدة بالضغط على اسم المحور اعلى القائمة



• الجزء الرابع : القائمة الرئيسية :

تمكن من تسهيل الولوج الى الصفحات الأكثر استعمالا من طرف المستعمل. يمكن إضافة اختصارات جديدة عن طريق سحب اسم الصفحة من قوائم التطبيق الى القائمة الرئيسية




IV- إدخال البيانات الأولية

✓ خلق الأقسام

في القائمة الرئيسية ضع المؤشر على " إدخال البيانات " ثم قم باختيار قائمة "إضافة الأقسام". سوف تظهر بعدها هذه الواجهة على شاشتكم:

تمكن هذه الصفحة من إضافة أقسام بالنسبة لمستوى معين. وتتكون من جزئين:

- الجزء الأول: يعرض عدد الأقسام في الخريطة المدرسية وعدد الأقسام التي أدخلها مدير المؤسسة بالنسبة لكل مستوى.
- الجزء الثاني: يعرض لائحة الأقسام لكل مستوى دراسي

يجب إدخال عدد الأقسام المراد إضافتها بالنسبة لكل مستوى دراسي ثم الضغط على الزر  . بعد إضافة الأقسام ستظهر في الجدول الثاني.

✓ إدخال بيانات التلاميذ

في القائمة الرئيسية، ضع المؤشر على قائمة " إدخال البيانات" ثم على قائمة "إدخال بيانات التلاميذ". ستظهر الواجهة التالية على شاشة الحاسوب.:

تمكن هذه الصفحة من إدخال البيانات المتعلقة بالتلاميذ حسب الأقسام المتواجدة، ولهذا يجب القيام بما يلي:

- تحديد نوعية التعليم
- تحديد السلك الدراسي
- تحديد المستوى الدراسي
- تحديد القسم

يضاف سطر آخر في نهاية اللائحة ليتمكنك من إضافة تلاميذ جدد.

البيانات التي يجب إدخالها هي كالتالي:

- الاسم الشخصي والعائلي بالفرنسية والعربية
- الجنس
- تاريخ الإزدياد
- مكان الإزدياد
- المصدر (روض، مؤسسة للتعليم الخاص، تربية غير نظامية أو بلد آخر)
- البلد (إذا كان التلميذ قادمًا من بلد أجنبي، فعلى المستخدم إدخال البلد الذي قدم منه التلميذ)



بعد إدخال البيانات اضغط على الزر لحفظ بيانات التلاميذ في قاعدة البيانات. أما الزر



فيسمح بحذف بيانات التلاميذ الذين تم اختيارهم.

ملاحظة: توجد لوحة مفاتيح افتراضية لكتابة الاسماء باللغة العربية. اضغط فقط على الزر لتشغيله.

✓ تصدير واستيراد بيانات التلاميذ

في القائمة الرئيسية، ضع المؤشر على قائمة " إدخال البيانات " ثم على قائمة "تصدير واستيراد بيانات التلاميذ". ستظهر الواجهة التالية على شاشة الحاسوب: ,

هذه الشاشة تتوفر وظيفتين:

- تصدير بيانات التلاميذ
- منحالمستخدمالقدرةعلتعديل وإضافة التلاميذ الأخرين باستخدامالملفالذي يتم تصديره من قبل الاستيراد إلى النظام.

يمكن استيراد البيانات عن طريق سحب الملفات (drag and drop) او الضغط على الزر **إضافة** ثم الضغط

استيراد البيانات

على الزر

✓ لائحة التلاميذ في المؤسسة

عند الضغط على قائمة "إدخال البيانات ثم على قائمة "بيانات التلاميذ" ، ستظهر الواجهة التالية على شاشة الحاسوب:

لائحة التلاميذ

معايير البحث

نوع التعليم :

السلك :

التاريخ : التاريخ

القسم :

مركز مشترك الأرباب و الحرم الإنسانية

عنوان :

المستوى :

نتيجة البحث

مصادق عليه (15)

مكرر على مستوى المؤسسة (0)

في انتظار المصادقة من طرف و الإقليمية (0)

معلق من طرف و الإقليمية (0)

الإسم بالفرنسية	الاسم بالعربية	الإسم بالفرنسية	الاسم بالعربية	الجنس	تاريخ الميلاد	رقم التلميذ	النسب بالفرنسية	الإسم بالفرنسية	النسب بالعربية
MOHAMED - AMINE	محمود أمين	BOUTAQBOUT	بوتاقبوت	ذكر	15-07-1998	J110070788			
safaa	سفاة	el kanaany	الكناي	أنثى	19-04-2000	J130035082			
YASSINE	ياسين	LASNANI	لناسني	ذكر	09-05-1999	J130216344			
zineb	زينب	eddormi	الدورمي	أنثى	03-10-2000	J131203319			
AMINE	أمين	CHTAITI	شحاتي	ذكر	03-08-1997	J131216500			
AMINE	أمين	FI MOUITA/IAKKEFI	فيا	ذكر	28/08/1994	J131216374			

تسمح هذه الواجهة بعرض لائحة التلاميذ:

- الذين تمت المصادقة عليهم
- المكررين في المؤسسة
- في انتظار المصادقة من طرف المديرية الإقليمية: التلاميذ المكررين يجب المصادقة عليهم من طرف المديرية الإقليمية;
- الذين تم إلغاؤهم من طرف المديرية الإقليمية: تعرض لائحة التلاميذ المكررين الذين تم رفضهم من طرف المديرية الإقليمية.

ملاحظة: يمكن إجراء البحث حسب نوع التعليم، السلك التعليمي، المستوى الدراسي والقسم.

- التثبيت الاول يعرض لائحة التلاميذ المصادق عليهم مع إمكانية اختيار التلاميذ لحذفهم:

مصافق عليه (0)	مكرر على مستوى المؤسسة (0)	في انتظار المصادقة من طرف و.الإقليمية (0)	ملغى من طرف و.الإقليمية (0)
حذف	حذف	حذف	حذف
رقم التلميذ	التدبير بالفرنسية	الإسم بالفرنسية	التدبير بالعربية
الإسم بالعربية	الجنس	تاريخ الإيداع	

لا توجد بيانات

- التبويب الثاني يعرض المكررين على مستوى المؤسسة:

مصافق عليه (0)	مكرر على مستوى المؤسسة (0)	في انتظار المصادقة من طرف و.الإقليمية (0)	ملغى من طرف و.الإقليمية (0)
حذف	حذف	حذف	حذف
رقم التلميذ	التدبير بالفرنسية	الإسم بالفرنسية	التدبير بالعربية
الإسم بالعربية	الجنس	تاريخ الإيداع	

لا توجد بيانات

السابقة التالي

تصحيح وضعية المكررين

يسمح الزر بتصحيح وضعية المكررين على المستوى المحلي

- التبويب الثالث: يسمح بعرض التلاميذ الذين ينتظرون المصادقة من طرف المديرية الاقليمية

مصافق عليه (0)	مكرر على مستوى المؤسسة (0)	في انتظار المصادقة من طرف و.الإقليمية (0)	ملغى من طرف و.الإقليمية (0)
حذف	حذف	حذف	حذف
رقم التلميذ	التدبير بالفرنسية	الإسم بالفرنسية	التدبير بالعربية
الإسم بالعربية	الجنس	تاريخ الإيداع	

لا توجد بيانات

السابقة التالي

- التبويب الرابع يسمح بعرض التلاميذ الذين تم إلغاؤهم من طرف المديرية الاقليمية:

مصافق عليه (0)	مكرر على مستوى المؤسسة (0)	في انتظار المصادقة من طرف الترابية (0)	ملغى من طرف الترابية (0)
حذف	حذف	حذف	حذف
رقم التلميذ	التدبير بالفرنسية	الإسم بالفرنسية	التدبير بالعربية
الإسم بالعربية	الجنس	تاريخ الإيداع	

1

حذف

يوجد في كل تبويب الزر لحذف التلاميذ الذين تم اختيارهم من ضمن اللائحة

تدبير المكررين على مستوى المؤسسة

تسمح الواجهة التالية بتدبير التلاميذ المكررين على مستوى المؤسسة:

رقم التلميذ	الاسم بالعربية	الاسم بالفرنسية	الجنس	تاريخ الميلاد	الترقية	المؤسسة	المستوى	القسم
J110070788	BOUTAQBOUT	MOHAMED - AMINE	بوتوت	15-07-1998	مكرر	مكرر على مستوى المؤسسة	ثي در الثاني	جاء مشترك الألب و العلوم الإنسانية

1 / (1)

الاسم بالعربية	الاسم بالفرنسية
محمد أمين	BOUQAQBOUT
الاسم بالعربية	الاسم بالفرنسية
MOHAMED - AMINE	BOUTAQBOUT
تاريخ الميلاد	الجنس
15-07-1998	مكرر
القسم	المستوى
TCLSH-2	جاء مشترك الألب و العلوم الإنسانية

حفظ مسابقة

تتكون هذه الواجهة من ثلاثة أجزاء:

- الجزء الأول يعرض لائحة مزدوجة للتلاميذ
- الجزء الثاني: يعرض تفاصيل بيانات التلميذ المكرر الذي تم اختياره (يمكن تعديل بيانات التلاميذ غير المصادق عليهم)
- الجزء الثالث: يقدم لك الاختيارات التالية:
 - ✓ بالضغط على الزر **مصادقة** تصادق على بيانات التلميذ المكرر وتسمح بخلق رمز للتلميذ .
 - ✓ بالضغط على الزر **حفظ** يمكنك تحيين بيانات التلميذ المكرر الذي تم اختياره

تدبير التلاميذ المكررين على مستوى المديرية الاقليمية

هذه الخاصية متوفرة للمنسقين الاقليميين. ضع المؤشر على قائمة "إدخال البيانات" ثم على قائمة "البيانات المكررة". ستظهر الواجهة التالية على الشاشة:

بيانات المكررة

مدار البحث: _____

نوع التعليم: _____

عام: _____

المستوى: _____

شركة: _____

الكلية الأولى: _____

المؤسسة: _____

بحث

نتيجة البحث

إلغاء مصادقة تفصيل

رقم التلميذ	الاسم بالفرنسية	الاسم بالعربية	التنسيق بالعربية	الاسم بالعربية	الجنس	تاريخ الإيداع	المؤسسة	القسم
P110109915	TOUHAMI ALAMI	CHAIMAE	شيماء	شيماء	أنثى	14-06-2001	مدرسة الحسن ابن محمد	4APG-3

1 / (1 إلى 1)

يمكن إجراء البحث حسب نوع التعليم، السلك التعليمي والمستوى والمؤسسة.

بالضغط على الزر [تفصيل](#) يمكنك فتح الواجهة التالية لتعديل وضعية المكررين:

تفصيل

إلغاء مصادقة

رقم التلميذ	الاسم بالفرنسية	الاسم بالعربية	التنسيق بالعربية	الاسم بالعربية	الجنس	تاريخ الإيداع	الوضعية	المؤسسة	المستوى	القسم
P110109915	TOUHAMI ALAMI	CHAIMAE	شيماء	شيماء	أنثى	14-06-2001	مكرر على مستوى النيابة الأولى	الثانوية الإعدادية مولاي الحسن الأول	الثالثة إعدادي	3ASCG-5

1 / (1 إلى 1)

السابقة 1 التالي

يمكنك الزر [مصادقة](#) من تعديل وضعية المكرر الذي تم اختياره إلى "مصادق عليه" أما الزر [إلغاء](#) فيمكنك من تعديل وضعيته إلى "ملغى من طرف النيابة".

بعد إلغاء التلميذ من طرف النيابة، يجب تعديل وضعية التلميذ المكرر على مستوى التلميذ إما عن طريق حذفه أو تغيير بياناته.

V-قرارنهاية السنة الدراسية

تمكن وحدة نتائج نهاية السنة من تدبير النتائج الدراسية لمختلف المستويات والأقسام

لائحة النتائج الدراسية

تسمح هذه الواجهة بعرض نتائج نهاية السنة الدراسية:

لائحة النتائج

معايير البحث

نوع التعليم:

المستوى:

السلك:

التاريخ الدراسي:

إدراج مشترك الأواب و العلوم الإنسانية

بحث

نتيجة البحث

عدد التلاميذ: 15 | الناجحون: 4 | المكررون: 11 | المصغرلون: 0

تصحيح التوجه | مسك النتائج

جميع الأقسام 100% | TCLSH-1 100%

رقم التلميذ	النسب	الإسم	القسم	العمل العام	النتيجة	توجه إلى
J110070788	برافوت	محمد أمين			بكر	
J130035082	الكلملي	مساء	TCLSH-1		بنا	الأولى بالتفوق الأواب و العلوم الإنسانية
J130216344	قناني	ياسين	TCLSH-1		بكر	
J131203319	الفضي	زينب	TCLSH-1		بكر	

يمكن إجراء البحث حسب نوع التعليم، السلك التعليمي أو المستوى.

الواجهة منظمة على شكل تبويبات وكل تبويب يمثل قسما معينا.

يمكن زر **تصحيح التوجه** من فتح نافذة تصحيح التوجيه بالنسبة للتلاميذ الذين تم اختيارهم ضمن اللائحة.

أما الزر **مسك النتائج** يسمح بفتح الواجهة الخاصة بإدخال نتائج نهاية السنة.

ملاحظة: كل التبويبات الملونة بالأخضر تشير إلى أن نتائج نهاية السنة قد تم إدخالها كلها. أما الأقسام الملونة بالأحمر تشير إلى أنه لا زال هناك تلاميذ لم تمسك نتائجهم بعد.

إدخال نتائج نهاية السنة الدراسية

تسمح هذه الواجهة بإدخال نتائج نهاية السنة الدراسية وتوجيه التلاميذ.

ملف النتائج

معايير البحث

نوع التعليم:

المعهد:

القسم:

المستوى:

جامعة مشتركه الأناضول والعلوم الإنسانية

بحث

نتيجة البحث

حفظ

إعادة عهدة النتائج

رقم التلميذ	الاسم	القسم	المعدل	متقن	مكرر	معدل
J130035082	مجاهد	TCLSH-1		<input checked="" type="radio"/>	<input type="radio"/>	<input type="radio"/>
J130216344	لؤلؤ	TCLSH-1		<input type="radio"/>	<input checked="" type="radio"/>	<input type="radio"/>
J131203319	زين	TCLSH-1		<input type="radio"/>	<input checked="" type="radio"/>	<input type="radio"/>
J131216500	امين	TCLSH-1		<input type="radio"/>	<input checked="" type="radio"/>	<input type="radio"/>

الجزء الأول من الواجهة مخصص للبحث مع اتباع الخطوات التالية:


- اختر نوع التعليم
- اختر سلك التعليم
- اختر المستوى التعليمي
- اختر القسم

يتم انتقاء اللائحة بشكل أوتوماتيكي وفقا للمعايير المحددة أعلاه.

اما الجزء الثاني من الواجهة فهو مخصص لإدخال المعدلات العامة ونتائج كل تلميذ.

في الجزء الأخير نجد الزر  لحفظ النتائج.

ملاحظة: إذا كان التلميذ في السنة الثالثة إعدادي، السنة الأولى والثانية تأهيلي، يجب توجيههم، وبالتالي عند الضغط

على الزر  تظهر واجهة اخرى خاصة بالتوجيه.

التوجيه

المعدل العام	القسم	الإسم	النسب	رقم التلميذ	
	TCS-1	نيس	ليجوان	J120000645	<input checked="" type="checkbox"/>
	TCS-1	رفيق	الحاجي	J130167205	<input checked="" type="checkbox"/>

2 / (1 إلى 2)

التوجيه :

الأولى باكالوريا العلوم التجريبية

تأكيد إلغاء

نقوم باختيار التوجيه ضمن قائمة الخيارات وننقر على الزر **تأكيد** لحفظ بيانات التوجيه.

تحديد عتبة النجاح

ملاحظة : للتحديد الجماعي التلقائي لنتيجة اخر السنة باستعمال عتبة النجاح ننقر على الزر لتظهر واجهة اخرى بأدخال عتبة النجاح الخاصة ب ذلك المستوى.

العتبة

العتبة :

تأكيد إلغاء

نقوم بأدخال العتبة وننقر على الزر **تأكيد** سيتم تلقائيا اختيار نتيجة النجاح حسب المعدل العام للتلميذ. لحفظ بيانات التوجيه ننقر على **حفظ**

VI- البنية التربوية

✓ واجهة البنية التربوية الناتجة عن الخريطة المعدلة

للولوج لهذه الواجهة يجب الذهاب إلى الصفحة الرئيسية والنقر على قائمة "البنية التربوية" ثم على القائمة الفرعية "البنية التربوية المعدلة":

البنية التربوية المعدلة									
عنوان الصفحة:									
التاريخ: <input type="text"/>									
الصفحة: <input type="text"/>									
نتيجة البحث:									
محل التلاميذ بالقسم	عدد الأقسام	عدد التلاميذ				المستوى			
		المجموع	المتقدمين	المتفهمين	المتفهمين	المتفهمين	المتفهمين	المتفهمين	المتفهمين
29	3	56	85				2	83	حاج مشترك الآداب و العلوم الإنسانية
28	2	37	56				5	51	حاج مشترك طبي
37	2	35	73				16	57	الأولى بتكوير الآداب و العلوم الإنسانية
19	1	13	19				2	17	الأولى بتكوير العلوم الشرعية
36	2	39	71				16	55	الثانية بتكوير علوم إنسانية
15	1	9	15				5	10	الثانية بتكوير علوم الحياة و الأرض
5	1	3	5					5	الثانية بتكوير العلوم الرياضية
27	12	192	324				46	278	المجموع

يمكن تصفية النتائج حسب نوع وسلك التعليم

واجهة مجمل البنية التربوية على مستوى النيابة

تسمح هذه الواجهة بعرض مجمل البنية التربوية المعدلة على مستوى النيابة:

محل التلاميذ بالقسم	عدد الأقسام	عدد التلاميذ						المستوى	
		المجموع	المتقدمين	المتفهمين	المتفهمين	المتفهمين	المتفهمين		
29	324.8	2136	4646	9514	0	8	1183	8339	الأول ابتدائي عام
33	318.85	1772	5200	10688	0	0	1192	9496	الثاني ابتدائي عام
34	311.1	1895	5201	10816	26	26	1118	9698	الثالث ابتدائي عام
34	306.9	1823	5266	10730	0	0	985	9745	الرابع ابتدائي عام
33	302.85	1608	5008	10264	21	21	718	9546	الخامس ابتدائي عام
32	306.5	1513	4923	9820	0	0	805	9015	السادس ابتدائي عام
33	1871	10747	30244	61832	47	55	6001	55839	المجموع

تمثل البيانات المعروضة مجموع عدد التلاميذ في المؤسسات التابعة للنيابة.

VII- الانتقالات

✓ لائحة التحويلات

انقر على قائمة "التحويلات" ثم على القائمة الفرعية "لائحة التحويلات":

لائحة التحويلات

معايير البحث

نوع التعليم: عام

المستوى: جذع مشترك الأداب و العلوم الإنسانية

تاريخ التحويل من: الى:

المسلك: الثانوي التأهيلي

نوع التحويل:

الى:

بحث

نتيجة البحث

رقم التلميذ	النسب	الإسم	تاريخ التحويل	نوع التحويل	المؤسسة الأصلية
K143043770	زروق	محمد	04-08-2016	تحويل جماعي	الثانوية التأهيلية طهار بن عياد
P110091835	البدالي	أحمد	04-08-2016	تحويل جماعي	الثانوية التأهيلية طهار بن عياد
P110109852	الخويجر	عمر	04-08-2016	تحويل جماعي	الثانوية التأهيلية طهار بن عياد
P110109863	امريوح	فاطمة الزهرة	04-08-2016	تحويل جماعي	الثانوية التأهيلية طهار بن عياد
P110109887	التسلي العلمي	حمزة	04-08-2016	تحويل جماعي	الثانوية التأهيلية طهار بن عياد

لتصفية نتائج البحث قم باختيار:

- نوع التعليم
 - سلك التعليم
 - المستوى التعليمي
 - نوع التحويل
 - تاريخ البداية وتاريخ النهاية
- ثم انقر الزر "بحث".

تظهر النتائج في ثلاث تبويبات:

- التبويب الأول يعرض التلاميذ الذين يتواجدون في مرحلة انتقالية ولم يتم بعد استقبالهم من طرف المؤسسة.
- التبويب الثاني يعرض التلاميذ الذين غادروا المؤسسة الأولموا التحقوا بالمؤسسة الأخرى
- التبويب الثالث يعرض التلاميذ الذين تم استقبالهم من طرف المؤسسة المعنية

✓ التحويلات الجماعية

تمكن واجهة التحويلات الجماعية من تحويل مجموعة من التلاميذ في وقت واحد لمؤسسة أخرى إثر إغلاق المؤسسة الأم أو جراء كارثة طبيعية.

الانتقال الجماعي

معايير البحث

نوع التعليم:

المستوى:

المالك:

القسم:

نتيجة البحث

تلاميذ المؤسسة 107 تلاميذ في طور التحويل 19

القسم	الإسم	النسب	رقم التلميذ	
TCLSH-3	ازمابط	اكرام	P130420217	<input type="checkbox"/>
TCLSH-2	سميرة	مخروف	P130456594	<input type="checkbox"/>
TCLSH-4	نزهة	احمري	P130456608	<input type="checkbox"/>
TCLSH-2	محمد	أنتروط	P130480456	<input type="checkbox"/>
TCLSH-3	أيوب	المساري	P130484499	<input type="checkbox"/>
TCLSH-1	عبد المجيد	بنسليمان	P130489200	<input type="checkbox"/>

تلاميذ المؤسسة المعنية. لإجراء التحويل يجب تحديد التلاميذ ضمن اللاتحة ثم والمؤسسة والنقر على الزر لتسجيل العملية.

التبويب الأول يعرض اختيار تاريخ التحويل

نتيجة البحث

تلاميذ المؤسسة 94 تلاميذ في طور التحويل 0

القسم	الإسم	النسب	رقم التلميذ	
	ايوب	حمري	D134193290	<input type="checkbox"/>
	اية	الثديي	P110109847	<input type="checkbox"/>
	فردوس	الكروت	P135420018	<input type="checkbox"/>
	هدى	زيطان	P135507213	<input type="checkbox"/>
	سفيان	ابو القاسم	P136420005	<input type="checkbox"/>
	اية	شهبون	P136446931	<input type="checkbox"/>
	ملهم	الذكير	P138446913	<input type="checkbox"/>

1 من 1 إلى (40) / 94

تاريخ التحويل:

إذا كان المستخدم يعرف المؤسسة المستقبلة يمكن له اختيارها ضمن قائمة الاختيارات. وإن تعذر ذلك فإن التلاميذ يوضعون في لائحة مؤقتة حتى تتم معرفتهم من طرف مؤسسات أخرى ويصبحون في طور التحويل. تظهر لائحة هؤلاء التلاميذ في التوبيخ الثاني:

تاريخ التحويل	الإسم	الجنس	رقم التلميذ
04-08-2016	فضيلة الزورق	مذكر	P130420090
04-08-2016	نعم	مري	P110102902
04-08-2016	وسيم	ابن مريم	P110109970
04-08-2016	سلي	الزحرف	P130400308
04-08-2016	سند العبد	مؤمنة	P130419941
04-08-2016	مينة	زنان	P130420148
04-08-2016	زينة	اسوي	P130498608
04-08-2016	سليمة	المرادي	P130420101
04-08-2016	جع	المعمر	P110109852
04-08-2016	محمد	الفاقي	P110091835
04-08-2016	سكي	فايز	P120083982
04-08-2016	حرارة	الشقي العلي	P110109887
04-08-2016	فضيلة الزورق	امرحب	P110109953
04-08-2016	زبيدة	المراد	P130402217
04-08-2016	مري	الفاقي	P120086872
04-08-2016	شيم	الفاقي	P110109923
04-08-2016	نسي	مست	P120086824
04-08-2016	محمد	لنوك	K143043770
04-08-2016	مري	الفاقي	P130419993

إلغاء التحويل

لإلغاء التحويل قم بتحديد التلاميذ المعنيين ثم اضغط على الزر

✓ استقبال التلاميذ

تسمح هذه الواجهة لمدير المؤسسة باستقبال التلاميذ الوافدين من مؤسسات أخرى:

استقبال التلاميذ

معايير البحث

الأكاديمية : طنجة - تطوان - الحسيمة

م. الإقليمية : الجماعة

المؤسسة :

السلوك :

رقم التلميذ :

التنوير التأهيلي :

القطاع المدرسي :

قطاع الروافد :

تاريخ التحويل من :

الى :

بحث

نتيجة البحث

لائحة المؤسسات استقبال التلاميذ

الرمز	المؤسسة	م. الإقليمية	الجماعة	عدد المغادرين	تاريخ آخر تحويل	عرض التحويلات
24755G	التأهيلية الاعيادية أدرار	إقليم: تمشاون	تمشاون (البلدية)	158	19-07-2016	عرض التحويلات
26327R	التأهيلية التأهيلية طهار بن عباد	إقليم: تمشاون	تمشاون (البلدية)	36	04-08-2016	عرض التحويلات

الصفحة 1 من 2 / 2

يتضمن التتويب الأول لائحة المؤسسات التي وفد منها التلاميذ.

عند الضغط على الزر [عرض التحويلات](#) يظهر التتويب الثاني الذي يعرض لائحة التلاميذ الوافدين من المؤسسة التي تم اختيارها ضمن قائمة الاختيارات:

لائحة المؤسسات **استقبال التلاميذ**

المؤسسة الأصلية : الثانوية الإعدادية آدرار (24755G)

نوع التعليم : المسلك :

استقبال مع إعادة التوجيه :

المستوى :

نوع التحويل	تاريخ التحويل	المستوى	الجنس	تاريخ الميلاد	الإسم	النسب	رقم التلميذ	
الانتقال التمهدي	19-07-2016	جدع مشترك الآداب و العلوم الإنسانية	ذكر	04-11-2001	ذافع	أحايك	P134454092	<input type="checkbox"/>
الانتقال التمهدي	19-07-2016	جدع مشترك الآداب و العلوم الإنسانية	أنثى	02-03-1998	عائشة	بوخزار	P144083020	<input type="checkbox"/>
الانتقال التمهدي	19-07-2016	جدع مشترك الآداب و العلوم الإنسانية	أنثى	20-04-2000	حناء	العروص	P110062648	<input type="checkbox"/>
الانتقال التمهدي	19-07-2016	جدع مشترك الآداب و العلوم الإنسانية	أنثى	31-03-2002	أميمة	المرابط	P120075278	<input type="checkbox"/>
الانتقال التمهدي	19-07-2016	جدع مشترك الآداب و العلوم الإنسانية	ذكر	15-06-1999	ياسين	عبد الفادر مروهون	P138456374	<input type="checkbox"/>

السابقة 1 التالي

(من 1 إلى 38) / 38

القسم : تاريخ الاستقبال :

قم باختيار التلاميذ، بتحديد القسم وتاريخ الاستقبال ثم اضغط على الزر **استقبال** لتفعيل عملية استقبال التلاميذ الوافدين.

✓ لائحة التلاميذ الوافدين

تعرض هذه الواجهة لائحة التلاميذ الوافدين وتسمح بتصحيح أخطاء عملية الاستقبال:

لائحة الوافدين

معايير البحث

نوع التعليم: عام

المستوى: جذع مشترك الآداب و العلوم الإنسانية

المسلك: التقوى التأهيلي

المؤسسة:

تاريخ التحويل من: الى:

تاريخ التحويل من: الى:

بحث

نتيجة البحث

تاريخ الاستقبال	نوع التحويل	تاريخ التحويل	المؤسسة الاصلية	المستوى	الجنس	تاريخ الازيداد	الاسم والنسب	رقم التلميذ	
04-08-2016	الإنفصال الإنشهادي	19-07-2016	التقوية الاعاداية أدرار	جذع مشترك الآداب و العلوم الإنسانية	أنثى	20-04-2000	العروض حمناء	P110062648	
04-08-2016	الإنفصال الإنشهادي	19-07-2016	التقوية الاعاداية أدرار	جذع مشترك الآداب و العلوم الإنسانية	ذكر	10-08-1999	الدهي يوسف	P110062732	

من 1 إلى 5 / 5

الغاء الاستقبال

يمكن تصفية نتائج البحث حسب:

- نوع التعليم
- مسلك التعليم
- المؤسسة الأم
- مستوى الاستقبال
- تاريخ بداية ونهاية التحويل
- تاريخ بداية ونهاية الاستقبال

اضغط على الزر [بحث](#) لبدء البحث:

ثم قم بإعادة التلاميذ إلى

[الغاء الاستقبال](#)

ولإلغاء الاستقبال قم باختيار التلاميذ المعنيين واضغط على الزر
اللائحة المؤقتة حتى يتسنى لمؤسسات اخرى رؤيتهم واستقبالهم.

VIII- توزيع وإعادة تسجيل التلاميذ

✓ توزيع التلاميذ على الأقسام (إحداث الأقسام)

تسمح هذه الواجهة بتوزيع التلاميذ على الأقسام. للولوج لهذه الصفحة انقر على قائمة "توزيع التلاميذ وإعادة التسجيل" ثم على القائمة الفرعية "توزيع التلاميذ":

توزيع التلاميذ على الأقسام

معايير البحث

نوع التعليم:

المستوى:

عدد التلاميذ: 107

معدل التلاميذ: 26

عدد الأقسام: 4

توزيع التلاميذ

نتيجة البحث

التلاميذ الموزعين	TCLSH-1	TCLSH-2	TCLSH-3	TCLSH-4	
الترتيب	رقم التلميذ	الاسم والنسب	تاريخ الميلاد	النوع	المعدل العام
<input type="text"/>	P130489200	بنسليمان عبد المجيد	17-10-1999	ذكر	09.53
<input type="text"/>	P148017564	ايت احمد محمد	04-04-2000	ذكر	16.45
<input type="text"/>	P149017558	مفتاح سكيبة	11-09-2001	أنثى	09.19
<input type="text"/>	P149017709	امرین اقسام	29-10-2001	أنثى	09.75
<input type="text"/>	P149089101	ابري نس	18-08-2001	ذكر	08.88

1 من 1 إلى 25 / 25

إعادة توزيع التلاميذ

القسم: TCLSH-1

تتكون الواجهة من أربعة أجزاء:

- الجزء الأول: مخصص لتصفية البحث (حسب نوع التعليم، سلك التعليم ومستوى التعليم)
 - الجزء الثاني: يعرض أقسام المستوى الذي تم اختياره
 - الجزء الثالث: يسمح بتغيير التوزيع
 - الجزء الرابع: يمكنك عبر الزر "حفظ" من حفظ البيانات
- انطلاقاً من نتائج نهاية السنة الدراسية الفارطة، يتم تحيين البيانات المتعلقة بالمستوى الدراسي للتلاميذ.

بعد اختيار المستوى الدراسي، يعرض النظام عدد التلاميذ في ذلك المستوى ويدعو المستخدم إلى إدخال متوسط عدد التلاميذ في كل قسم.

وبالضغط على **توزيع التلاميذ** الزر يمكن توزيع التلاميذ وتعيين أرقام لكل قسم باتباع المعايير التالية:

- متوسط عدد التلاميذ في كل قسم حسب المعطيات التي أدخلها المستخدم
- توزيع متساو بين نسب الذكور والإناث في كل قسم
- توزيع متساو للتلاميذ حسب المعدلات العامة المحصل عليها في السنة الفارطة.

يمكن إعادة توزيع التلاميذ في قسم آخر عن طريق الجزء الثالث:

إعادة توزيع التلاميذ

القسم: TCLSH-1

إعادة توزيع التلاميذ

نقوم باختيار القسم ثم النقر على الزر **إعادة توزيع التلاميذ** لتوزيعهم

لحفظ التغييرات نقوم بالضغط على الزر **لحفظ**

Commenté [Im1]: Le bouton n'existe plus dans l'écran Par contre il y a trois nouveaux boutons

✓ البنية التربوية بعد توزيع الأقسام

تعرض هذه الواجهة البنية التربوية بعد توزيع التلاميذ على الأقسام:

اختر قائمة "توزيع التلاميذ على الأقسام وإعادة التسجيل" ثم القائمة الفرعية "البنية الفرعية بعد توزيع التلاميذ".

المستوى	عدد تلاميذ ع.م	عدد التلاميذ	عدد أقسام ع.م	عدد الأقسام	معدل تلاميذ ع.م	معدل التلاميذ
الأول ابتدائي عام	0	0	0	0	0	0
الثاني ابتدائي عام	0	101	0	3	34	34
الثالث ابتدائي عام	114	102	0	3	34	34
الرابع ابتدائي عام	123	70	0	4	18	18
الخامس ابتدائي عام	117	112	0	4	28	28
السادس ابتدائي عام	91	90	0	4	23	23

تسمح هذه الواجهة بمقارنة البنية التربوية للمؤسسة ببنية الخريطة المعدلة.

✓ إعادة تسجيل التلاميذ

تسمح هذه الواجهة بتحديد التلاميذ الذين سجلوا فعليا:

للولوج إليها اختر قائمة "التوزيع وإعادة التسجيل" ثم القائمة الفرعية "إعادة تسجيل التلاميذ".

إعادة التسجيل

معايير البحث

نوع التعليم : عام

المستوى : جذع مشترك الآداب و العلوم الإنسانية

المسلك : الثانوي التأهيلي

القسم : *

بحث

نتيجة البحث

تسجيلات في طور المصافاة (3) تسجيلات مصافق عليها (107)

تأكيد التسجيل طباعة لائحة التلاميذ غير الملتحقين

القسم	المستوى	النوع	تاريخ الازدياد	الاسم والنسب	رقم التلميذ	
TCLSH-3	جذع مشترك الآداب و العلوم الإنسانية	أنتى	24-07-1999	اكرام ارماط	P130420217	<input checked="" type="checkbox"/>
TCLSH-2	جذع مشترك الآداب و العلوم الإنسانية	أنتى	08-04-1999	مخلوف سميرة	P130456594	<input type="checkbox"/>
TCLSH-4	جذع مشترك الآداب و العلوم الإنسانية	أنتى	24-04-2000	احمري نزيهة	P130456608	<input type="checkbox"/>

التالي السابقة

تحتوي الواجهة على تبويبين:

✓ التبويب الاول يشمل لائحة التلاميذ غير الملتحقين:

نتيجة البحث

تسجيلات في طور المصافاة (3) تسجيلات مصافق عليها (107)

تأكيد التسجيل طباعة لائحة التلاميذ غير الملتحقين

القسم	المستوى	النوع	تاريخ الازدياد	الاسم والنسب	رقم التلميذ	
TCLSH-3	جذع مشترك الآداب و العلوم الإنسانية	أنتى	24-07-1999	اكرام ارماط	P130420217	<input checked="" type="checkbox"/>
TCLSH-2	جذع مشترك الآداب و العلوم الإنسانية	أنتى	08-04-1999	مخلوف سميرة	P130456594	<input type="checkbox"/>
TCLSH-4	جذع مشترك الآداب و العلوم الإنسانية	أنتى	24-04-2000	احمري نزيهة	P130456608	<input type="checkbox"/>

التالي السابقة

تأكيد التسجيل

لتأكيد تسجيل التلاميذ، نقوم باختيار تلميذ من اللائحة ونضغط على الزر

✓ التبويب الثاني يشمل لائحة التلاميذ الملتحقين فعليا:

نتيجة البحث

تسجيلات في طور المصاغة (3) تسجيلات مصافق عليها (4)

إلغاء التسجيل

القسم	المستوى	النوع	تاريخ الإيداع	الاسم والنسب	رقم التلميذ	
TCLSH-3	جدع مشترك الآداب و العلوم الإنسانية	أنثى	24-07-1999	كرام ارمان	P130420217	<input checked="" type="checkbox"/>
TCLSH-2	جدع مشترك الآداب و العلوم الإنسانية	أنثى	08-04-1999	مخلوف سميرة	P130456594	<input type="checkbox"/>
TCLSH-4	جدع مشترك الآداب و العلوم الإنسانية	أنثى	24-04-2000	احمري نزيهة	P130456608	<input type="checkbox"/>
TCLSH-2	جدع مشترك الآداب و العلوم الإنسانية	ذكر	26-10-1999	أنطوط عماد	P130480456	<input type="checkbox"/>

التالي السابقة

إلغاء التسجيل

لإلغاء تسجيل التلاميذ، يكفي ان تختار التلاميذ من اللائحة وتضغط على الزر

طباعة لائحة التلاميذ الغير الملتحقين

لطباعة لائحة التلاميذ غير الملتحقين، اضغط على الزر

طباعة لائحة التلاميذ الغير الملتحقين

PDF
XLS

يمكن اختيار نوع الملف عند الضغط على الزر

المملكة المغربية
وزارة التربية الوطنية

لائحة التلاميذ الغير ملتحقين

السنة الدراسية	تطوان	الجماعة	تطوان	الأكاديمية
2012/2013	تطوان	الجماعة	تطوان	الأكاديمية
	دراعم الرازي	المؤسسة	طنجة - تطوان	التبليغ
	2APG-1	القسم	الثاني ابتدائي علم	المستوى

رت	الرمز	النسب	الإسم	النوع	تاريخ الإيداع
1	P100074608	أمساف	طارق	ولد	17/02/2004
2	P100074635	مخلوف	تراف	ولد	05/10/2004
3	P100074649	المسوس	المهدي	ولد	12/03/2005
4	P100074693	موسى	محمد العربي	ولد	21/03/2005
5	P110126584	أحريار	أحمد منير	ولد	22/08/2005
6	P110126586	أعراب	أميمة	بنت	04/06/2005

IX-بيانات التلميذ

✓ البحث الفردي لتلميذ

تسمح هذه الواجهة بإجراء بحث عن التلاميذ حتى لو لم يكونوا مسجلين بالمؤسسة المعنية.

بحث فردي


معايير البحث

رقم التلميذ: P130420217

تاريخ الإيداع:

الاسم:

التسبب:

بحث 

نتيجة البحث

رقم التلميذ	الاسم والتسبب	تاريخ الإيداع	النوع	المستوى	رقم المؤسسة	المؤسسة	انحرافى	حيز
P130420217	اكرام ازماط	24-07-1999	أثني	جدع مشترك الآداب والعلوم الإنسانية	26327R	التقوية التأهيلية طهار بن عباد	لا	بيانات التلميذ

1 / (1) من 1

السلف 1 التالي

يتم البحث باختيار أحد أو مجموعة من المعايير التالية:

- رمز التلميذ
- تاريخ الإيداع
- الاسم العائلي للتلميذ
- الاسم الشخصي للتلميذ

بحث 

ثم اضغط على الزر

بالضغط على الرابط "بيانات التلميذ" تفتح بطاقة التلميذ الذي تم اختياره من اللائحة

✓ لائحة التلاميذ

تعرض هذه الواجهة لائحة تلاميذ المؤسسة التي تمت تصفيتهم في البحث حسب المستوى الدراسي والقسم.

لائحة تلاميذ المؤسسة

معيار البحث

نوع التعليم:

المستوى:

القسم:

المسلك:

عام:

المستوى:

نتيجة البحث

بازول دراسته (107)

في طور التحويل (19)

منقطع (0)

رقم التلميذ	الاسم والنسب	تاريخ الازدياد	النوع	المستوى	القسم	الخراطفي حبر
P130420217	اكرام الزمياط	24-07-1999	كثي	جدع مشترك الآداب والعلوم الإنسانية	TCLSH-3	لا
P130456594	مخولف سميرة	08-04-1999	كثي	جدع مشترك الآداب والعلوم الإنسانية	TCLSH-2	لا
P130456608	احمري نزيهة	24-04-2000	كثي	جدع مشترك الآداب والعلوم الإنسانية	TCLSH-4	لا
P130480456	كسوط محمد	26-10-1999	ذكر	جدع مشترك الآداب والعلوم الإنسانية	TCLSH-2	لا
P130484499	السماري أيوب	28-07-1999	ذكر	جدع مشترك الآداب والعلوم الإنسانية	TCLSH-3	لا
P130489200	بنسليمان عبد المجيد	17-10-1999	ذكر	جدع مشترك الآداب والعلوم الإنسانية	TCLSH-1	لا
P130507263	الوركاكي عبد الهادي	17-11-1999	ذكر	جدع مشترك الآداب والعلوم الإنسانية	TCLSH-3	لا
P131419863	زرقاتي فاطمة الزهراء	15-09-1998	كثي	جدع مشترك الآداب والعلوم الإنسانية	TCLSH-4	لا

تتكون الواجهة التالية من ثلاثة اجزاء:

- الجزء الأول: يشمل معايير البحث: المستوى والقسم...
 - الجزء الثاني يشمل لائحة نتائج البحث
 - الجزء الثالث يمنحك مجموعة من الخيارات لتنفيذها على التلاميذ الذين تم اختيارهم من اللائحة
- يسمح الزر بطباعة لائحة التلاميذ .

Commenté [Im2]: Dans l'application MVC il reste seulement deux parties

المملكة المغربية



وزارة التربية الوطنية

لائحة التلاميذ

2012/2013	السنة الدراسية	تطوان	الجماعة	تطوان	الأكاديمية
		براعم الرازي	المؤسسة	طنجة - تطوان	التيابية
		2APG-1	القسم	الثاني ابتدائي عام	المستوى

رت	الرمز	النسب	الإسم	التوع	تاريخ الإزدياد
1	P100074608	أساس	طارق	ولد	17/02/2004
2	P100074635	مخلوف	شرف	ولد	05/10/2004
3	P100074640	السنوسي	السنوسي	ولد	12/03/2005

عند الضغط على الرابط "بيانات التلميذ" تفتح بطاقة التلميذ التي تشمل كل البيانات المتعلقة بالتلميذ الذي تم اختياره من اللائحة.

✓ بطاقة التلميذ

تسمح هذه الواجهة بعرض البيانات المتعلقة بالتلميذ، وهي منظمة على الشكل التالي:

- تبويب بيانات التلميذ
- تبويب بيانات ولي الأمر
- تبويب تنقلات التلميذ
- تبويب تـمدرس التلميذ
- تبويب مغادرة التلميذ وإعادة إدماجه
- تبويب إعادة التوجيه
- تبويب التسريع
- تبويب الدعم الاجتماعي والبيداغوجي

الزمن حفظ بيانات بطاقة التلميذ



ملاحظة: يمكنك

Commenté [Im3]: Le bouton n'est plus générique (il n'existe plus dans toutes les ongles)

✓ تبويب بيانات التلميذ:

يسمح هذا التبويب بتعيين بيانات التلميذ وتسجيله في الجمعية الرياضية. كما يسمح بتغيير صورة التلميذ أيضا.

بطاقة التلميذ P130420217

الدعم	الإلتحاق و اعادة الإماح	اعداد التوجيه	شهادة المعادلة	التمدرس	الولي	معلومات التلميذ
						رمز التلميذ : P130420217
						وضعية التلميذ : بداية دراسته
						الاسم العائلي بالعربية : الكرام
						الاسم بالفرنسية : IKRAM
						تاريخ الإيداع : 24-07-1999
						مكان الإيداع بالعربية : دوار أمجري
						العنوان : زودة السليط حتى الإنفلس شحاتون
						ر.ب.شو. :
						جاء من : ▼
						الاسم الشخصي بالعربية : أرمات
						النسب بالفرنسية : AZEMAT
						النوع : ذكر <input checked="" type="radio"/> أنثى <input type="radio"/>
						مكان الإيداع بالفرنسية : ▼
						الجنسية : مغربية <input checked="" type="radio"/> أخرى <input type="radio"/>
						نوع الاعاقة : ▼
						البلد الاصلى : ▼
						<input type="button" value="محمط"/> <input type="button" value="ملغ التوكات"/>

✓ تتويب ولي الامر

يسمح هذا التتويب بتحيين البيانات المتعلقة بولي الامر

معلومات التلميذ	الولي	التمدرس	شهادة المغادرة	اعادة التوجيه	الإقطاع و اعادة الامتاج	الدعم
نوع الوصاية : أب						
معلومات عن الأب						
رقب.و.:	LC246010					
الإسم بالعربية:	لا يتوفر على ربحو					
النسب بالعربية:	ياسين					
الإسم بالفرنسية:	YASSIN					
المهنة:						
ديون:						
البريد الإلكتروني:						
رقب.و.:						
الإسم بالعربية:						
النسب بالعربية:						
الإسم بالفرنسية:						
المهنة:						
ديون:						
البريد الإلكتروني:						
<input type="button" value="حفظ"/> <input type="button" value="الرجوع إلى الصفحة الأولى للمدير"/>						

✓ **تبويب تنقلات التلميذ وشهادة المغادرة:**

يمكن هذا التبويب من إضافة، إلغاء وطبع شهادة المغادرة للتلميذ:

معلومات التلميذ	الولي	التمدرس	شهادة المغادرة	إعادة التوجيه	الإلتحاق و إعادة الإمتاح	الدمج								
<p>تاريخ المغادرة : 06/08/2016</p> <p>تاريخ الإلتحاق بالمؤسسة : 05/08/2016</p> <p>حفظ شهادة المغادرة <input type="checkbox"/> إلغاء <input type="checkbox"/> طباعة شهادة المغادرة <input type="checkbox"/></p> <table border="1"> <thead> <tr> <th>السنة الدراسية</th> <th>رمز و اسم المؤسسة الأصلية</th> <th>تاريخ المغادرة</th> <th>رمز و اسم مؤسسة الاستقبال</th> </tr> </thead> <tbody> <tr> <td>2016/2017</td> <td>26327R - الثانوية التأهيلية زهار بن عياد</td> <td>06-08-2016</td> <td></td> </tr> </tbody> </table> <p>(من 1 إلى 1) / 1</p>							السنة الدراسية	رمز و اسم المؤسسة الأصلية	تاريخ المغادرة	رمز و اسم مؤسسة الاستقبال	2016/2017	26327R - الثانوية التأهيلية زهار بن عياد	06-08-2016	
السنة الدراسية	رمز و اسم المؤسسة الأصلية	تاريخ المغادرة	رمز و اسم مؤسسة الاستقبال											
2016/2017	26327R - الثانوية التأهيلية زهار بن عياد	06-08-2016												

حفظ شهادة المغادرة

لإضافة مغادرة أخرى يكفي أن تضيف تاريخ المغادرة والنقر على الزر

طباعة شهادة المغادرة

كما يمكن طباعة شهادة المغادرة بالضغط على الزر

الجماعة (البلدية)	شفشاون	السلطنة المغربية	أكاديمية الجهوية للتربية والتكوين
المؤسسة	الثانوية التأهيلية زهار بن عياد	وزارة التربية الوطنية والتعليم العالي	جهة طنجة - تطوان - الحسيمة
الهاتف	0672198157		المديرية الإقليمية إقليم شفشاون
<p>شهادة المغادرة رقم : 2016/2017/1</p> <p>يشهد الموقع أسفله بصفته مدير المؤسسة</p> <p>ان التلميذ (ة) الاسم و النسب : زروق محمد</p> <p>رمز التلميذ (ة) : K143043770 الرقم الوطني :</p> <p>المولود (ة) في : بتاريخ : 16-05-2001</p> <p>تاريخ التسجيل بالمؤسسة : 16/09/2016</p> <p>تابع دراسته بهذه المؤسسة من : 16/09/2016 الى 04-08-2016</p> <p>آخر مستوى يدرس فيه : جذع مشترك الآداب و العلوم الإنسانية (2016/2017)</p> <p>ملاحظات : هذه الشهادة تخول له (ها) التسجيل بمؤسسة أخرى</p> <p>اللغة الأجنبية الثانية :</p> <p>حرب : في 24/08/2016</p> <p>المدير :</p> <p>ختم المؤسسة :</p>			

✓ **توقيع التلميذ :**

يعرض هذا التبويب كل البيانات المتعلقة بتمدرس التلميذ كما يسمح بطبع شهادة التمرس للسنة الأخيرة:

معلومات التلميذ	الولي	التمرس	شهادة المعادلة	إعادة التوجيه	الإقطاع و إعادة الأوامر	الدعم
المدة الدراسية	رمز و اسم المؤسسة	المستوى	القسم	المعدل العام	النتيجة	ملاحظات
2016/2017	26327R-التفوية التأهيلية ظهار بن عياد	جدع مشترك الآداب و العلوم الإنسانية	TCLSH-3			بيان النتائج
2015/2016	06412U-التفوية الاعيانية مولاي الحسن الأزل	الثالثة إعدادي عام	3ASCG-5	09.19	ينقل	بيان النتائج
2014/2015	06412U-التفوية الاعيانية مولاي الحسن الأزل	الثالثة إعدادي عام	3ASCG-4	07.04	يكرر	بيان النتائج
2013/2014	06412U-التفوية الاعيانية مولاي الحسن الأزل	الثالثة إعدادي عام	2ASCG-12	09.30	ينقل	بيان النتائج

(من 1 إلى 4 / 4)

طباعة الشهادة المدرسية للسنة الأخيرة

يمكن الزر [طباعة الشهادة المدرسية للسنة الأخيرة](#) من طبع الشهادة المدرسية للسنة الأخيرة.

الجماعة : شفشاون (البلدية)
المؤسسة : الثانوية التأهيلية ظهار بن عياد
الهاتف : 0672198157

الأكاديمية الجهوية للتربية والتكوين
جهة : طنجة - تطوان - الحسيمة
المديرية الإقليمية : إقليم شفشاون

المملكة المغربية
وزارة التربية الوطنية
والتكوين المهني

مسار

شهادة مدرسية رقم : 2016/2017/5

ت/يشهد الموقع (5) أسفله
ان التلميذ (5) الاسم و النسب : أرزيقن أيوب
المولود (5) في : شفشاون
رمز التلميذ (5) : P132419894
اللغة الأجنبية الثانية :
ت/يتابع دراسته (ها) بهذه المؤسسة
آخر مستوى يدرس فيه : جدع مشترك الآداب و العلوم الإنسانية (2016/2017)

ملاحظات : سلمت له (ها) هذه الشهادة من برنامج "مسار" لغرض إداري

حرر ب : في : 24/08/2016
خاتم و توقيع الحارس العام / الناظر المسؤول عن المعلومات الواردة في الشهادة
خاتم و توقيع رئيس المؤسسة

✓ تثبيت المغادرة وإعادة الإدماج:

يسمح هذا التثبيت بتدبير عمليات المغادرة و إعادة إدماج التلاميذ.

معلومات التلميذ	الولي	التدريس	شهادة المغادرة	إعادة التوجيه	الإقطاع و إعادة الإدماج	الدعم
نوع العملية: <input type="text" value="إعادة الإدماج"/>						
تاريخ العملية: <input type="text" value=""/>						
<input type="button" value="+"/>						
المدة الدراسية	رمز و اسم المؤسسة	المستوى	القسم	نوع العملية	تاريخ العملية	
لا توجد بيانات						
<input type="button" value="حفظ"/> <input type="button" value="إلغاء"/>						

اختر عنصرا من قائمة الاختيارات "وضعية التلميذ" ثم حدد تاريخا لتنفيذ العملية واضغط على الزر

لإلغاء العملية الاخيرة يكفي الضغط على الزر

✓ تثبيت إعادة التوجيه:

يسمح هذا التثبيت بتدبير عمليات إعادة التوجيه لتلاميذ التأهيل:

معلومات التلميذ	الولي	التدريس	شهادة المغادرة	إعادة التوجيه	الإقطاع و إعادة الإدماج	الدعم
المستوى الحالي: <input type="text" value="جذع مشترك الآداب و العلوم الإنسانية"/>						
مستوى إعادة التوجيه: <input type="text" value="جذع مشترك الآداب و العلوم الإنسانية"/>						
قسم التوجيه: <input type="text" value="TCLSH-1"/>						
تاريخ إعادة التوجيه: <input type="text" value=""/>						
<input type="button" value="+"/>						
المدة الدراسية	رمز و اسم المؤسسة	المستوى الحالي	مستوى إعادة التوجيه	نوع العملية		
لا توجد بيانات						
<input type="button" value="حفظ"/> <input type="button" value="إلغاء"/>						



لإضافة توجيه آخر يجب:

- اختيار مستوى التوجيه


- إدخال تاريخ إعادة التوجيه
 - اختيار قسم التوجيه
 - الضغط على الزر: 
- يمكن الزمرن إلغاء العملية الأخيرة

تثبيت التسريع:

يسمح هذا التثبيت بإضافة وإلغاء التسريعات لتلامذة الابتدائي

معلومات التلميذ	الولي	المعلم	شهادة المفاضلة	تسريع الوحدة	الإنقطاع و إعادة الإنماح	الدعم
المستوى الحالي: الأولى ابتدائي عام	مستوى التسريع: الثاني ابتدائي عام	تاريخ التسريع:	رمز و اسم المؤسسة	المستوى الحالي	مستوى التسريع	تاريخ التسريع
					2APG-1	
لا توجد بيانات						
 						

لإضافة تسريع آخر يجب:

- اختيار مستوى التسريع
- ادخال تاريخ التسريع
- اختيار قسم التسريع
- الضغط على الزر 

يسمح الزر  بإلغاء العملية الأخيرة

تثبيت الدعم

التثبيت الأخير يسمح بإضافة وحذف خدمات الدعم الاجتماعي والبيداغوجي للتلميذ الذي تم اختياره

معلومات الشخصية	الوقت	التدريس	شهادة الخبرة	اعداد التوجيه	الإنقطاع و اعادة الإنماح	دعم
الدعم الاجتماعي						
<input type="checkbox"/> برنامج تيسير <input type="checkbox"/> شهادة "شؤون محافظة" <input type="checkbox"/> الزيادة التدريسية <input type="checkbox"/> الإقعام <input type="checkbox"/> النقل التدريسي <input type="checkbox"/> الزيادة التدريسي						
<input type="checkbox"/> دعم نفسي اجتماعي <input type="checkbox"/> مورات التأهيل <input type="checkbox"/> مروس الدعم						
حفظ						

X-الدعم الاجتماعي

تمنحك واجهة الدعم الاجتماعي إمكانية إدخال بيانات جماعية للخدمات الاجتماعية والبيداغوجية:

خدمات الدعم

معايير البحث

نوع التعليم:

عالم:

المستوى:

نوع الدعم:

المنهج المشترك الآداب و العلوم الإنسانية:

القسم:

السلوك:

التأثير التأهيلي:

الإنعقاد:

الفرق المدرسي:

مبادرة "معلمون محفظة":

حفظ

رقم التلميذ	الإسم	الجنس	الداخلية	برنامج تسير	الأوقات المدرسية	النقل المدرسي	الإعتماد	الفرق المدرسي	مبادرة "معلمون محفظة"
P110109915	الشمس الشمس	تيماء	الداخلية بالآراء	<input type="checkbox"/>	<input checked="" type="checkbox"/>	الحافلات المدرسية	<input type="checkbox"/>	<input type="checkbox"/>	<input type="checkbox"/>
P130480456	تسليط	محمد	الداخلية بالآراء	<input type="checkbox"/>	<input type="checkbox"/>	<input type="checkbox"/>	<input type="checkbox"/>	<input type="checkbox"/>	<input type="checkbox"/>
P130484499	الساري	نور	الداخلية بالآراء	<input type="checkbox"/>	<input type="checkbox"/>	<input type="checkbox"/>	<input type="checkbox"/>	<input type="checkbox"/>	<input type="checkbox"/>

- اختر نوع التعليم
- اختر سلوك التعليم
- اختر مستوى التعليم
- اختر القسم
- اختر نوع الدعم (اجتماعي أو بيداغوجي)
- اضغط على الزر "بحث"

تعرض لائحة نتائج البحث التلاميذ وكذلك الخدمات. هناك خدمات يمكنك اختيارها بوضع علامة امامها وأخرى بالنقر على قائمة الخيارات.

حدد الخدمات بالنسبة لكل تلميذ ثم اضغط على الزر "حفظ" لحفظ البيانات.

✓ لائحة المستخدمين

تسمح هذه الواجهة بعرض لائحة المستخدمين على مستوى الأكاديمية، النيابة أو المؤسسة المتصلة بالنظام الإلكتروني لتدبير البرنامج. ويمكن تصفية نتائج البحث من خلال:

- اسم المستخدم: يستعمل للولوج للنظام الإلكتروني .
- الفئة: تحدد الفئة التي ينتمي إليها المستخدم (مؤسسة تعليمية، النيابة الأكاديمية)
- المؤسسة التي ينتمي إليها المستخدم (مؤسسسة تعليمية، نيابة، أكاديمية)

لائحة المستخدمين

معايير البحث

المستخدم:

الفئة:

الأكاديمية:

الجامعة:

مؤسسة:

النيابة:

المؤسسة:

التفويض:

التفويض (النيابة):

التفويض التابعه لغير من عداد:

بحث

نتيجة البحث

حذف

المستخدم	الاسم	الفئة	الأكاديمية	م.ر. الإقليمية	المؤسسة
acheache.larbi@taalim.ma	أحمد العربي	-	مؤسسة	مدرسة - تطوان - الجديدة	التفويض التابعه لغير من عداد
ELMUSTAPHA.AHOUZAR@taalim.ma	المصطفى أحوزار	-	مؤسسة	مدرسة - تطوان - الجديدة	التفويض التابعه لغير من عداد
soumaya.fqih-jai@taalim.ma	فهد جاي سيمية	-	مؤسسة	مدرسة - تطوان - الجديدة	التفويض التابعه لغير من عداد

من خلال هذه الواجهة يمكن إضافة، تغيير أو حذف أحد المستخدمين من خلال العمليات التالية



✓ إضافة/تغيير أحد المستخدمين

تمكن هذه الواجهة من إضافة أو تغيير أحد المستخدمين

ملحق بخصوص تدبير استعمال الزمن

مجال اختيار الأستاذ

مجال اختيار فترة استعمال الازمين

إختيار الأستاذ

الاسم :
اللقب :
رقم التعريف :
رقم الملف :
الاسم :
اللقب :
رقم التعريف :
رقم الملف :

مادة التدريس :
الطبعة :
الاسم :
اللقب :
رقم التعريف :
رقم الملف :

إختيار استعمال زمن

استعمالات الزمن :
2016-10-12 إلى 29-08-2016
من :
12-10-2016
إلى :
29-08-2016

معداد تهييء الحصص

نوع التعميم :
عام :
المستوى :
مستوى :
المدارة :
الطبعة :
الجزء :
SS1 :
الطبعة :
SS1 :
الطبعة :
SS1 :

التاريخ	الوقت	الاسم	اللقب	الاسم	اللقب	الاسم	اللقب
08-09							
09-10							
10-11							
11-12							
12-13							
13-14							
14-15							
15-16							
16-17							
17-18							
18-19							

F12 auto-sync Auto-hide Save F12 changes Inspect Design

مجال أستعمال الزمن

مجال إعداد الحصص

إختيار المواد والقسم أو الفوج للتحضير لإعداد الحصه

إستعمال زمن الأستاذة

إختيار الأستاذة

الاستاذ:

قوة تدريس

رقم القاصر:

رقم القاصر: 1543693

رقم الجدول: C 908610

القسم:

مادة التدريس:

الصفحة:

إختيار استعمال زمن

استعمالات الزمن:

من: 29-08-2016 إلى: 2016-10-12

صلاحة من:

12-10-2016

الى:

29-08-2016

معايير تقيس، الحصص

المعهد:

القسم:

الفوج:

نوع التعليم:

المستوى:

المادة:

الصفحة:

الفترة:

الحصه:

SS1-المادة-TCLSH-1

SS1-المادة-TCLSH-1

الحصه المعدة

حرك الحصّة المعدة إلى محال استعمال الزمن

تمكن توسيع الحصة الزمنية.

إختيار زمن الأمانة

إختيار الأمانة:

الإسم:

رقم جازي سمية:

رقم التاجر:
رقم بورد:
الشك:
مدة القرض:

1543693
C 908610
التدوي التاعين
الطبعة:

إختيار استعمال زمن

استعمال الزمن:

من: 2016-10-12

إلى: 29-08-2016

صفحة من:
12-10-2016
29-08-2016

معايير تقيير الحصص

نوع التقييم:

الشك:

عالم:
القوى التاعين:

المستوى:

المادة:

مداد مشترك الأاد و العلوم الإنسانية:
القسم:

الفئة:

النوع:

الحجرة:

SS1

الحصة:

SS1-شك-تCLSH-1

الوقت	الوقت	الوقت	الوقت	الوقت	الوقت	الوقت	الوقت
08-09	08-00-10-00	x	TCLSH-1-شك-SS1				
09-10							
10-11							
11-12							
12-13							
13-14							
14-15							
15-16							
16-17							
17-18							