



منظومة التدبير المدرسي
SYSTÈME DE GESTION SCOLAIRE

دليل المستعمل
إعداد جداول الحصص واستعمالات
الزمن



فهرس

1. تقديم: 1
2. إعداد ملف جديد: 1
3. الأساتذة المتوقع التحاقهم بالمؤسسة: 2
4. مستخرج الحصص الزمنية: 3
5. قيود زمنية للأساتذة وللتلاميذ: 4
6. توقيف الدراسة: 4
7. استثناء يوم واحد/يومين: 5
8. تفرغ أستاذ: 6
9. أوقات مفضلة للأنشطة: 6
10. نشاطين متجاورين: 7
11. أنشطة لها نفس حصة البدء: 8
12. قاعات مفضلة للأنشطة: 9
13. قاعات مفضلة للأساتذة: 10
14. تصدير/استيراد ملف Fet: 10
15. تهيئة استعمال الزمن: 11
- a. معاينة جداول الحصص حسب الأستاذ: 11
- b. معاينة استعمال الزمن حسب القسم: 12

1. تقديم:

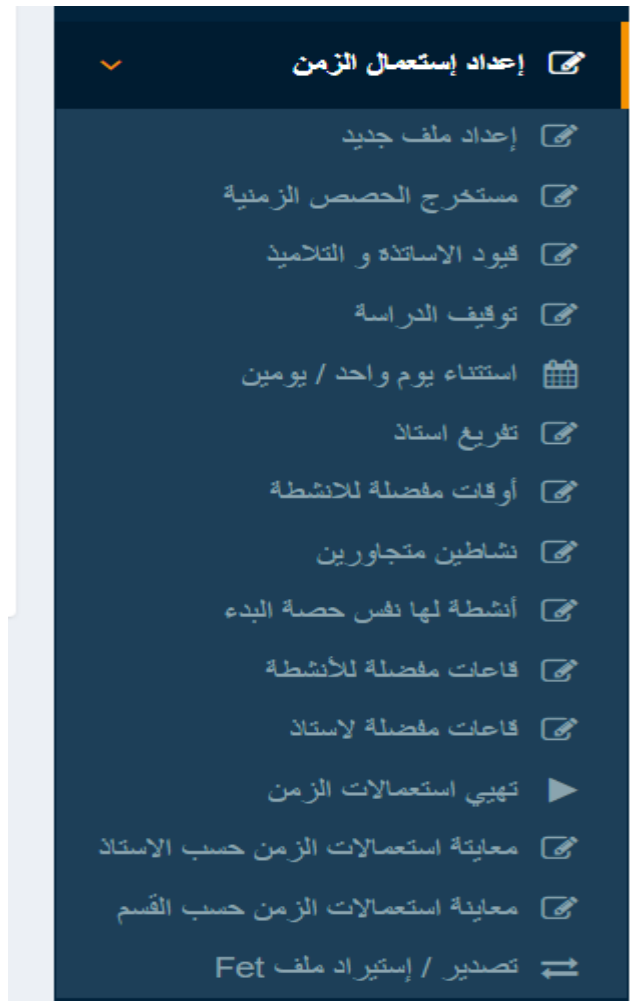
لتسهيل عملية تهيئ استعمالات الزمن وجداول الحصص على مستوى المؤسسات التعليمية، تم تطوير شاشات تعتمد على برنامج Fet والذي يستعمله مجموعة مهمة من مديري المؤسسات التعليمية. حيث تم تبسيط مجموعة من الآليات الموجودة في هذا البرنامج لتكون أكثر مرونة لجميع المستعملين سواء منها ما يتعلق بالتصفح أو الولوجية وما يتعلق بإعداد الأقسام، الأساتذة والمواد.

فقبل البدء بعملية إضافة القيود، يجب ضبط البنية التربوية للمؤسسة التعليمية والتوفر على ملخص شامل للهندسة البيداغوجية لجميع الاسلاك والمستويات، وبهذا يجب القيام مسبقا بالعمليات التالية:

- توزيع الأقسام على الأساتذة
- تدبير الافواج
- تدبير الحجرات الدراسية.

2. إعداد ملف جديد:

يمكن إعداد ملف استعمال الزمن من خلال خيار إعداد ملف جديد حيث يتم اختيار السلك كما هو مبين والضغط على "ملف جديد".



ستلاحظون وجود رقم جديد لآخر ملف تم إنشاؤه في ركن "لائحة الملفات المتوفرة" بالإضافة إلى ملفات أخرى حسب تاريخ الإنشاء (في حالة إنشاءات متعددة لاستعمالات الزمن). يمكنكم استخدام هذه الملفات بالضغط على "اختيار" حيث سيتم تعويض الملف الحالي بالملف الذي تم اختياره أو يمكن حذفها بالضغط على "حذف".

إعداد ملف جديد

معايير البحث

السلك

التأوي الاعادي

الملف الحالي

	تاريخ إنشاء الملف	14:43 04-09-2017
	تاريخ إنشاء استعمال الزمن	15:28 04-09-2017
	وضعية إنشاء استعمال الزمن	تم التهييبى بنجاح

لائحة الملفات المتوفرة حسب تاريخ الإنشاء

رقم الملف	تاريخ إنشاء الملف	تاريخ إنشاء استعمال الزمن	وضعية إنشاء استعمال الزمن	اختيار	حذف
84	14:07 04-09-2017			اختيار	حذف
83	11:03 04-09-2017	11:20 04-09-2017	تم التهييبى بنجاح	اختيار	حذف
82	14:56 03-09-2017	15:05 03-09-2017	تم التهييبى بنجاح	اختيار	حذف
81	12:12 30-08-2017	12:12 30-08-2017	تم التهييبى بنجاح	اختيار	حذف

3. الأساتذة المتوقع التحاقهم بالمؤسسة

بالنسبة للأساتذة المتوقع التحاقهم بالمؤسسة ولا يتوفر مدير المؤسسة التعليمية على بياناتهم، يمكن إضافة أستاذ من خلال الرابط المخصص لذلك حيث يتم إدخال رمز الأستاذ، الأستاذ مع اختيار مادة التدريس ثم إسناد القسم والضغط على زر "حفظ" حسب الشاشة التالية وأخيرا الضغط على زر "إغلاق".

معلومات

رمز الأستاذ *

الأستاذ *

مادة التدريس

اللغة العربية

السلك :

التأوي الاعادي

نوع التعليم :

عام

المستوى :

الثانوية إعدادي عام

القسم :

2ASCG-1

المستوى

الثانوية إعدادي عام

المستوى

القسم

المستوى

القسم

سيتمكن المدير من تصميم القيود للأستاذ (في طور الالتحاق) على غرار كافة الأساتذة، فمن خلال البحث سيتمكن من رؤية الأستاذ كما هو مبين:

4. مستخرج الحصص الزمنية:

يمكن من خلال هذه الميزة اختيار السلك ثم الضغط على «طباعة» لاستخراج عدد الحصص الخاصة بكل أستاذ حسب المستوى والقسم في ملف Excel. وذلك بهدف المراجعة والتأكد من الفعالية وعدم وجود أخطاء.

عدد الحصص الخاصة بكل أستاذ حسب المستوى والأقسام															المجموع				
عمالة:					المديرية الأقليمية:					الرباط - سلا - القنيطرة					أكاديمية:				
2017/2018					السنة الدراسية										مؤسسة:				
الثالثة إعدادي عام					الثانية إعدادي عام					الأولى إعدادي مسار دولي									
3ASCG-5	3ASCG-4	3ASCG-3	3ASCG-2	3ASCG-1	2ASCG-5	2ASCG-4	2ASCG-3	2ASCG-2	2ASCG-1	1APIC-5	1APIC-4	1APIC-3	1APIC-2	1APIC-1					
20			4	4									4	4	4				
20	4	4	4		4	4				4	4								
20			4	4						4	4				4	4	4		
20	4	4	4			4	4												
24					3	3	3	3	3	3	3								
21	3	3	3	3											3	3			
24							4						5	5	5	5			
23	5	5	5					4	4										
23			5	5	4	4						5							
12										2	2	2	2	2	2	2			
13	1	1	1	1	1	2	2	2	2										
14		1	1	1	1					2	2	2	2	2	2	2			
11	1				2	2	2	2	2										
22	2	2	2	2	2	2	2	2	2	2	2	2	2	2	2	2			
8						2	2	2	2										
10										2	2	2	2	2	2	2			
20					2	2	2	2	2	2	2	2	2	2	2	2			
10	2	2	2	2	2														
10	2	2	2	2	2														

5. قيود زمنية للأساتذة والتلاميذ:

من خلال الرابط المعني يمكن تحديد القيود المتعلقة بالأساتذة والتلاميذ كل على حدة.

بالنسبة لجميع التلاميذ يمكن تفعيل الاكراه المتعلق بالعدد الأقصى للفراغات في الاسبوع والذي يجب ان يكون 0 ثم العدد الأدنى للحصص في اليوم وهو عبارة عن حصتان وأخيرا العدد الأقصى للحصص اليومية والذي يختلف حسب كل مؤسسة تعليمية، مع مراعاة تفعيل خانة "السماح بأيام فارغة" والضغط على زر الحفظ.

قيود الأساتذة و التلاميذ

معايير البحث

الكل

التاريخ الإحصائي

الأساتذة

التلاميذ

الفراغات الأسبوعية القصوى لكل تلميذ

العدد الأقصى للفراغات

0

تفعيل الاكراه

الحصص اليومية الدنيا لكل تلميذ

العدد الأدنى للحصص

2

تفعيل الاكراه

السماح بأيام فارغة

الحصص اليومية القصوى لكل تلميذ

العدد الأقصى للحصص

8

الحد الأقصى (0 - 100)

100

تفعيل الاكراه

حفظ

بالنسبة للأساتذة يمكن تفعيل الاكراه المتعلق بالعدد الأقصى للفراغات في الاسبوع ثم العدد الأدنى للحصص اليومية مع حفظ الخيارات بالضغط على زر "حفظ".

قيود الأساتذة و التلاميذ

معايير البحث

الأساتذة

التلاميذ

الفراغات الأسبوعية القصوى لكل الأساتذة

العدد الأقصى للفراغات

0

تفعيل الاكراه

الحصص اليومية الدنيا لكل الأساتذة

العدد الأدنى للحصص

1

تفعيل الاكراه

حفظ

ملاحظة: لتفعيل الاكراه يجب الضغط على خانة الاختيار.

6. توقيف الدراسة:

على صعيد المؤسسة التعليمية، يمكن تحديد الساعات الزمنية التي تتوقف فيها الدراسة حسب السلك الدراسي كما هو مبين من خلال الشاشة الموالية مع الضغط على زر "حفظ". يستعمل هذا القيد حسب خصوصية المؤسسات التعليمية إذا كانت

8. تفرغ أستاذ:

لتفرغ أستاذ خلال حصص معينة، يمكن البحث حسب المعايير المبينة أدناه. مثلا للعمل خلال فترة الظهيرة يجب اختيار فترات الصباح كأوقات غير متاحة للأستاذ المعني. بالنسبة لأساتذة التربية البدنية مثلا يمكن اختيار الحصص الأولى من مساء كل يوم لتفرغ الأساتذة قصد تماشيا مع منع حصص التربية البدنية في هذه الأوقات.

9. أوقات مفضلة للأنشطة

بالنسبة لأنشطة معينة، مثلا الحصص الدراسية التي تتكون من ساعتين، يفضل اختيار أوقاتها مثلا من الثامنة إلى العاشرة.

ملحوظة:

- في هذه الحالة يجب تثبيت الحصص الثانية وذلك لتفادي حصص دراسية تبدأ من التاسعة صباحا.
- يستحسن إعداد هذا القيد بالنسبة للأساتذة الذين يتوفرون على عدد ساعات أقل.

القسم	مادة التفرس	الاستاذ	مدة الحصه	رقم النشاط	
2ASCG-3	علوم الحياة والأرض		2/2	12	<input checked="" type="checkbox"/>
2ASCG-3.G1	علوم الحياة والأرض		1/1	13	<input type="checkbox"/>
2ASCG-3.G2	علوم الحياة والأرض		1/1	14	<input type="checkbox"/>
2ASCG-2	علوم الحياة والأرض		2/2	41	<input checked="" type="checkbox"/>
2ASCG-2.G1	علوم الحياة والأرض		1/1	42	<input type="checkbox"/>


من 1 إلى 5 / 8

السابق 1 2 التالي

اختيار الأوقات التي يجب تجنبها بالنسبة للأنشطة المختارة

السبت		الجمعة		الخميس		الأربعاء		الثلاثاء		الاثنين		
مساء	صباح	مساء	صباح	مساء	صباح	مساء	صباح	مساء	صباح	مساء	صباح	
<input type="checkbox"/>	<input type="checkbox"/>	<input type="checkbox"/>	<input type="checkbox"/>	<input type="checkbox"/>	<input type="checkbox"/>	<input type="checkbox"/>	<input type="checkbox"/>	<input type="checkbox"/>	<input type="checkbox"/>	<input type="checkbox"/>	<input type="checkbox"/>	حصه 1 <input type="checkbox"/>
<input checked="" type="checkbox"/>	<input checked="" type="checkbox"/>	<input checked="" type="checkbox"/>	<input checked="" type="checkbox"/>	<input checked="" type="checkbox"/>	<input checked="" type="checkbox"/>	<input checked="" type="checkbox"/>	<input checked="" type="checkbox"/>	<input checked="" type="checkbox"/>	<input checked="" type="checkbox"/>	<input checked="" type="checkbox"/>	<input checked="" type="checkbox"/>	حصه 2 <input checked="" type="checkbox"/>
<input type="checkbox"/>	<input type="checkbox"/>	<input type="checkbox"/>	<input type="checkbox"/>	<input type="checkbox"/>	<input type="checkbox"/>	<input type="checkbox"/>	<input type="checkbox"/>	<input type="checkbox"/>	<input type="checkbox"/>	<input type="checkbox"/>	<input type="checkbox"/>	حصه 3 <input type="checkbox"/>

10. نشاطين متجاورين:

نشاطين متجاورين يدل على حصتين متتاليتين وفي نفس اليوم بغض النظر عن أيهما تأتي قبل الأخرى. يستعمل هذا القيد في حالة حجات دراسية متجاورة مثلا كمادتي الفيزياء والكيمياء وعلوم الحياة والأرض، حيث يتم إضافة النشاطات المعنية حسب ما هو مبين في الشاشة أسفله بعد اختيار السلك والمستوى والقسم ثم المادة. بعد اختيار المادة يجب الضغط على زر "بحث" لاستعراض الأنشطة الموافقة للمادة المعنية ثم الضغط على الزر  لاختيار النشاط وتتبع نفس الخطوات للنشاط الذي سيجاوره مع الضغط على زر "حفظ".

معايير البحث

نوع التعليم: عام

المستوى: الثانوية إعدادي عام

المادة:

السلك:

القسم:

التكوي الإعدادي:

البحث

اختيار النشاطين

النشاط: 2ASCG-3 1/4 : اللغة العربية

النشاط: 2ASCG-3 2/4 : اللغة العربية

النشاط: 2ASCG-3 2/4 : اللغة العربية

النشاط: 2ASCG-3 G1 1/2 : اللغة العربية

النشاط: 2ASCG-3 G1 1/4 : اللغة العربية

النشاط: 2ASCG-3 G2 1/2 : اللغة العربية

النشاط: 2ASCG-3 G2 1/4 : اللغة العربية

النشاط: 2ASCG-3 2/4 : الرياضيات

النشاط: 2ASCG-3 2/4 : الرياضيات

النشاط: 2ASCG-3 1/2 : علوم الحياة والأرض

النشاط: 2ASCG-3 1/2 : علوم الحياة والأرض

النشاط: 2ASCG-3 2/2 : الفيزياء والكيمياء

النشاط: 2ASCG-3 2/2 : الفيزياء والكيمياء

النشاط: 2ASCG-3 1/2 : التربية الدينية

النشاط: 2ASCG-3 1/2 : التربية الدينية

النشاط: 2ASCG-3 1/2 : التربية الإسلامية

النشاط: 2ASCG-3 1/2 : التربية الإسلامية

الوزن النسبي: 100

إمالة حفظ

للاطلاع على الحصص المتجاورة، يكفي البحث على مستوى القسم بعد الضغط على زر "بحث"، سنجد الحصص المتجاورة التي قمنا بمسكها كما هو مبين في الشاشة الموالية.

ملحوظة: يجب دراسة هذا القيد جيدا نظرا لعلاقته مع قيد أوقات غير متاحة للأستاذ.

نشاطين متجاورين

معايير البحث

نوع التعليم: عام

المستوى: الثانية إعدادي عام

القسم: 2ASCG-2

الكلية: الكلية

الرقم النشاط: 43

الرقم النشاط: 41

رقم النشاط	القسم	الاستاذ	رقم النشاط	القسم	الاستاذ	رقم النشاط	القسم	الاستاذ
41	2ASCG-2	علم الحجة والأرض	43	2ASCG-2	الجزيرة والكنهية			

11. أنشطة لها نفس حصة البدء

بالنسبة لهذا القيد، يتعين فقط الضغط على زر "إضافة" ثم اختيار الأنشطة المعنية.

أنشطة لها نفس حصة البدء

معايير البحث

نوع التعليم: عام

المستوى: الثانية إعدادي

القسم: 2ASCG-2

الكلية: الكلية

الرقم النشاط: 43

الرقم النشاط: 41

الوقت: لا توجد بيانات

أنشطة لها نفس حصة البدء

معايير البحث

نوع التعليم: عام

المستوى: الثانية إعدادي عام

القسم: 2ASCG-2

الكلية: الكلية


الرقم النشاط: 43

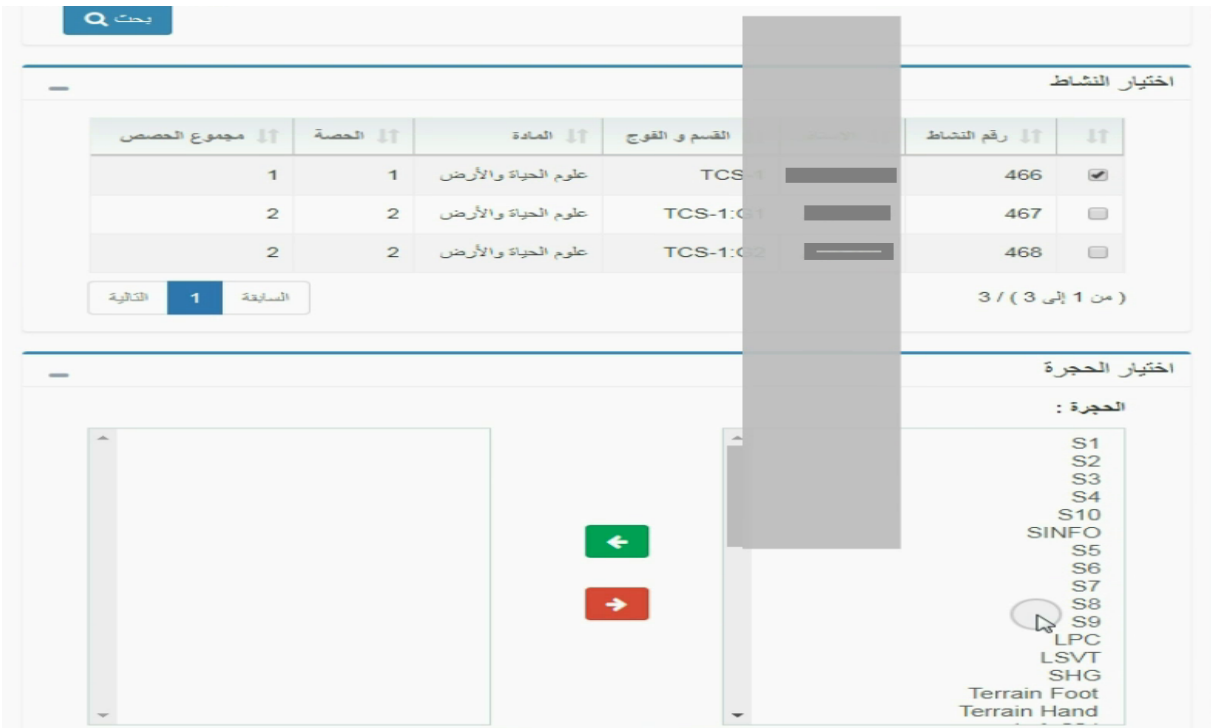
الرقم النشاط: 41

الوقت: 100

النشاط	القسم	الاستاذ
1- اللغة العربية 1/4	1APIC-3	
2- اللغة العربية 1/4	1APIC-3	
3- اللغة العربية 1/4	1APIC-3	
4- اللغة العربية 1/4	1APIC-3	
5- اللغة العربية 1/4	1APIC-3	
6- اللغة العربية 1/4	1APIC-3	
7- اللغة العربية 1/4	1APIC-3	
8- اللغة العربية 1/4	1APIC-3	
9- اللغة العربية 1/3	1APIC-3	
10- الاجتماعيات 1/3	1APIC-3	
11- الاجتماعيات 1/3	1APIC-3	
12- الرياضيات 1/5	1APIC-3	
13- الرياضيات 1/5	1APIC-3	
14- الرياضيات 1/5	1APIC-3	
15- الرياضيات 1/5	1APIC-3	
16- الرياضيات 1/5	1APIC-3	

12. قاعات مفضلة للأنشطة

بالنسبة لبعض الأنشطة، يستحسن تخصيصها لحجرات دراسية معينة. يتعين إضافة القيد بالضغط على زر "إضافة" واختيار القسم والمادة ثم الضغط على "بحث". يمكن بعد ذلك اختيار النشاط بالضغط على خانة النشاط أو الأنشطة ثم اختيار الحجرة المعنية والضغط على  ثم زر "حفظ".

بعد القيام بالبحث سيتم عرض كافة الأنشطة مع الحجرات الموازية والتي تم مسكها.



13. قاعات مفضلة للأساتذة

على غرار القاعات المفضلة للأنشطة، من المهم تخصيص حجرات دراسية للأساتذة وذلك من خلال هذا القيد مع اختيار الأستاذ ثم الحجرة وهي خاصية جد مهمة حتى لا يقوم البرنامج بإنتاج جداول حصص تتجاوز البنية المادية. بعد الضغط على زر "إضافة"، يمكن اختيار الأستاذ ثم الحجرة المعنية كما هو مبين مع الضغط على "حفظ".

الوزن	الحجرة
100	13

الاستاذ

الوزن : 100

الحجرة :

- S1
- S2
- S3
- S4
- S10
- SINFO
- S5
- S6
- S7
- S8
- S9
- LPC
- LSVT
- SHG
- Terrain Foot
- Terrain Hand

14. تصدير/استيراد ملف Fet:

توفر الشاشة التالية إمكانية تصدير ملف Fet حسب القيود التي تم إنجازها بالنسبة للراغبين في استعمال برنامج Fet وذلك بالضغط على زر "تصدير البيانات"؛ كما تمكن من استيراد الملفات التي تمت معالجتها بواسطة برنامج Fet إلى الشاشة التالية من خلال زر "استيراد البيانات".

تصدير / إستيراد ملف Fet

معايير البحث

النسبة:

التقويم الإعدادي

تصدير / إستيراد ملف FET

تصدير البيانات

KB 65

...timetable.fet

حذف

إضافة

إستيراد البيانات

إستيراد ملف النتائج

بعد التأكد من جميع القيود يمكن تهييء استعمال الزمن ومعاينته حسب القسم وحسب الأستاذ للتأكد من فعاليتها مع تقادي الحصص الفارغة.

ملحوظة:

- يعتبر تصدير البيانات بالنسبة للراغبين في استعمال برنامج Fet عملية ضرورية للأخذ بعين الاعتبار البنية الموجودة على مستوى "مسار" كأسماء الأساتذة والمواد المدرسة وذلك لتسهيل الاستعمال والاستفادة من البيانات الجاهزة من جهة ولتفادي أي مشكل عند استيراد البيانات من Fet من جهة أخرى.

15. تهيئة استعمالات الزمن

جدير بالذكر أنه عند إعادة تهيئة استعمال الزمن، فإن النظام يعطي تقسيما جديدا لاستعمال الزمن في كل تهيئة.

a. معاينة جداول الحصص حسب الأستاذ:

يمكن لمدير المؤسسة التعليمية الاطلاع على استعمال الزمن حسب الأستاذ ومعاينته من خلال الشاشة التالية، حيث يعرض جدول الحصص حسب القسم المعني بالإضافة إلى الحجرة الدراسية في حالة مسكها حسب القيود المتعلقة بالقاعات.

معاينة استعمالات الزمن حسب الأستاذ

معايير البحث

الاسم

التقويم الإعدادي

بحث

نتيجة البحث

الاسم

الاسم	الصفحة	الصفحة	الصفحة	الصفحة	الصفحة
08-09	3ASCO-4 2أ	3ASCO-3 2أ	3ASCO-5 1أ	3ASCO-5 1أ	3ASCO-5 1أ
09-10	3ASCO-5 1أ	3ASCO-5 1أ	3ASCO-4 1أ	3ASCO-4 1أ	3ASCO-5 1أ
10-11	3ASCO-3 2أ	3ASCO-5 1أ	3ASCO-4 1أ	3ASCO-4 1أ	3ASCO-4 1أ
11-12	3ASCO-4 1أ	3ASCO-4 1أ	3ASCO-5 1أ	3ASCO-5 1أ	3ASCO-4 1أ
12-13					
13-14					
14-15				3ASCO-3 2أ	
15-16				3ASCO-5 1أ	
16-17				3ASCO-4 1أ	
17-18				3ASCO-4 2أ	

معاينة استعمالات الزمن حسب الأستاذ

معايير البحث

الاسم

التقويم الإعدادي

بحث

نتيجة البحث

الاسم

معاينة استعمالات الزمن حسب الأستاذ

معايير البحث

الاسم

التقويم الإعدادي

بحث

نتيجة البحث

الاسم

يجب التحقق بمعينة من صحة جداول الحصص بعدها يتم الضغط على زر "تأكيد" كخطوة أخيرة ليتم حفظ استعمال الزمن في منظومة "مسار".

في حالة "تأكيد" جدول الحصص للأستاذ المتوقع إحقاقه تظهر شاشة ليتم إنساب الأستاذ (المتوقع إحقاقه) بالأستاذ الملحق فعليا وذلك باختياره كما هو مبين واختيار استعمال الزمن مع التأكيد.

الإستاذ :

استعمالات الزمن :

▼
استعمال زمن جديد

الي :

📅
23-03-2018

📅
23-02-2018

تأكيد

إغلاق

b. معاينة استعمال الزمن حسب القسم:

يمكن للمستخدم معاينة استعمال الزمن حسب القسم كما هو مبين أسفله بعد البحث على القسم المعني حيث يتم عرض المادة المدرسة والأستاذ.

معاينة استعمالات الزمن حسب القسم

معايير البحث

الشعب :

نوع التعليم :

القسم :

المستوى :

🔍 بحث

مسار
منظومة التدبير المدرسي
Système de gestion scolaire

الدور الدراسي

- إستعمال الزمن
- إعداد ملف جديد
- مستراح الحصص الرمزية
- فهرس الإحقاق و الإحقاق
- توزيع الحصص
- إعداد دور واحد / يومين
- توزيع الحصص
- أزواج حصص الأختصاص
- توزيع الحصص
- أختصاص لوجي حسب حصص اليد
- إحقاق حصص الأختصاص
- إحقاق حصص الأختصاص
- توزيع استعمالات الزمن
- معاينة استعمالات الزمن حسب الإحقاق
- معاينة استعمالات الزمن حسب القسم
- إستعراض / إحقاق ملف FAE
- الدور الدراسي

الوقت	الأحد	الاثنين	الثلاثاء	الأربعاء	الخميس	الجمعة	السبت
08-09	اللغة العربية	اللغة العربية	اللغة العربية	اللغة العربية	اللغة العربية	اللغة العربية	اللغة العربية
09-10	اللغة العربية	اللغة العربية	اللغة العربية	اللغة العربية	اللغة العربية	اللغة العربية	اللغة العربية
10-11	اللغة العربية	اللغة العربية	اللغة العربية	اللغة العربية	اللغة العربية	اللغة العربية	اللغة العربية
11-12	اللغة العربية	اللغة العربية	اللغة العربية	اللغة العربية	اللغة العربية	اللغة العربية	اللغة العربية
12-13							
13-14							
14-15	اللغة العربية	اللغة العربية	اللغة العربية	اللغة العربية	اللغة العربية	اللغة العربية	اللغة العربية
15-16	اللغة العربية	اللغة العربية	اللغة العربية	اللغة العربية	اللغة العربية	اللغة العربية	اللغة العربية
16-17	اللغة العربية	اللغة العربية	اللغة العربية	اللغة العربية	اللغة العربية	اللغة العربية	اللغة العربية
17-18	اللغة العربية	اللغة العربية	اللغة العربية	اللغة العربية	اللغة العربية	اللغة العربية	اللغة العربية