


†.ΧΗΛΞ† | ΚΕΥΟΞΘ  
†.Γ.Π.Θ† | §ΘΧΞ α.Γ.Θ Λ §ΘΓ††Χ α.Κ.Κ.Η.α  
Λ §ΘΘΚΓΛ α.Χ.Η.Η. α §ΟΖΖ§ α.Γ.Θ.Θ.α



المملكة المغربية  
وزارة التربية الوطنية والتكوين المهني  
والتعليم العالي والبحث العلمي

## فضاء التلاميذ

الولوج للفضاء والخدمات



## الفهرس

- 1- الولوج إلى فضاء التلاميذ ..... 2
- 2- تفعيل الحساب ..... 3
- 3- تغيير كلمة المرور ..... 3
- 4- خدمات التلاميذ ..... 4
- أ. الاطلاع على البيانات الشخصية ..... 4
- ب. الاطلاع على المسار الدراسي للتلميذ ..... 5
- ت. الاطلاع على نقط المراقبة المستمرة والامتحانات ..... 5
- ث. الاطلاع على الجدول الزمني للمراقبات المستمرة والامتحانات ..... 6
- ج. الاطلاع على استعمال الزمن وعلى دفتر المراسلات ..... 6
- ح. الاطلاع على الغياب ..... 7
- خ. علبة الرسائل ..... 8
- د. تقديم المساعدة ..... 8
- ذ. المشاركة في الأسئلة والأجوبة (FAQ) ..... 8
- ر. علبة الأفكار ..... 9

## 1- الولوج إلى فضاء التلاميذ

يتوجه التلميذ إلى المؤسسة التعليمية للحصول على كلمة المرور من مدير المؤسسة التعليمية.

المرحلة 1: الولوج عبر الرابط <https://moutamadris.men.gov.ma> إلى فضاء التلاميذ وتسجيل الدخول إلى الفضاء الخاص بالضغط على الزر "خدمات مسار":

اسم المستعمل: البريد الإلكتروني [codemassar@taalim.ma](mailto:codemassar@taalim.ma)

كلمة المرور: تسلم من طرف مدير المؤسسة التعليمية.



الولوج -مسك كلمة السر

## 2- تفعيل الحساب

بعد الولوج الأولي إلى الموقع تظهر الشاشة التالية لتفعيل الحساب حيث يجب إدخال كلمة السر القديمة ثم كلمة المرور الجديدة والتي ستمكن من الولوج الفعلي إلى الفضاء الخاص.

**ملاحظة:** عند تغيير كلمة المرور في الفضاء الخاص للمتمدرس فإن كلمة مرور البريد الإلكتروني Taalim.ma تتغير تلقائياً. في حين، وعلى العكس فإن تغيير كلمة المرور من خلال البريد الإلكتروني Taalim.ma لا تحدث أي تغيير على مستوى الولوج للفضاء الخاص بالمتمدرس.

المملكة المغربية  
وزارة التربية الوطنية  
والتكوين المهني

تسجيل الخروج

مرحباً

فضائي الخاص

البريد الإلكتروني @taalim.ma

كلمة السر القديمة

كلمة سر الجديدة

تأكيد كلمة السر

إلغاء تغيير

الرجاء التفضل بتغيير كلمة السر

تفعيل الحساب

## 3- تغيير كلمة المرور

يمكن للتلميذ أن يغير كلمة المرور انطلاقاً من فضائه الخاص حسب الشاشات التالية. حيث يقوم بإدخال كلمة المرور القديمة ثم الجديدة، وعند الضغط على زر "تغيير" يحصل على تأكيد تغيير كلمة المرور.

فضائي الخاص

مرحباً

تسجيل الخروج

تغيير كلمة المرور

تغيير كلمة المرور

كلمة المرور :

كلمة المرور الجديدة :

تأكيد كلمة المرور :

تغيير

تغيير كلمة المرور

#### 4- خدمات التلاميذ أ. الاطلاع على البيانات الشخصية

يجب النقر على "بياناتي الشخصية" للاطلاع على المعلومات المتعلقة بالتلميذ، فتظهر الشاشة التالية.

خدماتي

- بياناتي الشخصية
- علبة الرسائل
- المساعدة
- اسئلة و اجوبة
- علبة الأفكار

التلميذ

رقم التلميذ

الإسم

الإسم الشخصي للتلميذ

هاتف الوالي

مكان الإزدياد

المؤسسة

الأكاديمية

النسب

الإسم العائلي للتلميذ

النوع

الرياض - سلا - القنيطرة

الرياضة

صالة: الرياض

ذكر

التجاية

الاطلاع على المعلومات الشخصية

## ب. الاطلاع على المسار الدراسي للتعلم

من خلال هذه الشاشة، يمكن الاطلاع على المسار الدراسي من حيث المؤسسات التعليمية التي تابع التعلم الدراسة بها حسب المستوى مع الإشارة على المعدل المحصل عليه.



السنة الدراسية	المؤسسة	المعدل	المستوى	السنة النهائية
2012/2013	عثمان لوموسي	06,99	الثالث ابتدائي عام	بنتقل
2013/2014	عثمان لوموسي		الرابع ابتدائي عام	

### المسار الدراسي للتعلم

## ت. الاطلاع على نقط المراقبة المستمرة والامتحانات

يتم الولوج إلى النقط بعد النقر على علامة التبويب كما هو موضح ثم اختيار الدورة. حيث يمكن الاطلاع على نقط المراقبة المستمرة وبيان النتائج الدراسية مع المعلومات المتعلقة بأعلى نقطة وأقل نقطة في القسم حسب كل مادة.

الستة الدراسية: 2017/2018

الدورة: الدورة الأولى

المستوى: \_\_\_\_\_

المؤسسة: \_\_\_\_\_

القسم: \_\_\_\_\_

عدد التلاميذ: \_\_\_\_\_

نقط المراقبة المستمرة | بيان النتائج الدراسية | بيان النتائج الدراسية

المادة	المكونات	الفرص الأول	الفرص الثاني	الفرص الثالث	الفرص الرابع	الأرشطة المندمجة
اللغة العربية	معدل الوحدة	8.00	9.00			
	القراءة	7.00	6.50			
	الإملاء	7.00	6.00			
	الشكل	5.90	6.50			
	التراكيب	5.90	7.70			
	الصرف والتحويل	9.60	7.00			
	فهم المقروء	7.00	6.50			
	إنشاء	6.00	6.00			
العربية الإسلامية	معدل الوحدة	6.91	6.60			
	القرآن الكريم	8.00	8.00			
	عقائد وعبادات	6.90	9.40			
	آداب إسلامية	8.00	8.00			
	معدل الوحدة	7.63	8.47			

## الاطلاع على نقط المراقبة المستمرة.









نقط المراقبة المستمرة	بيان النتائج الدراسية	بيان النتائج الدراسية
-----------------------	-----------------------	-----------------------








المادة	المكونات	نقط المراقبة المستمرة	المعامل	الترتيب	أعلى نقطة	أقل نقطة	نقط الامتحان
الأمازيغية	معدل الوحدة	8.50	1	2	8.75	2.50	
	القراءة	6.75	1	6	7.25	3.50	
	الإملاء	6.50	1	12	9.75	2.75	
	الشكل	6.20	1	11	8.60	2.95	
	التركيب	6.80	1	11	9.00	3.10	
	الصرف والتحويل	8.30	1	4	9.65	3.55	
	فهم المقروء	6.75	1	7	7.25	4.00	
	إنشاء	6.00	1	8	6.75	2.50	
	معدل الوحدة	6.76	1	8	8.31	3.34	
	اللغة العربية	الفران الكريم	8.00	1	6	9.50	5.00
عقائد وعبادات		8.15	1	5	9.40	3.30	
آداب إسلامية		8.00	1	7	9.60	3.05	

## الاطلاع على نقط الامتحانات.

### ث. الاطلاع على الجدول الزمني للمراقبات المستمرة والامتحانات

حسب توفرها، يمكن الاطلاع على جدولة المراقبات المستمرة وجدولة الامتحانات حسب الشاشتين الموليتين.

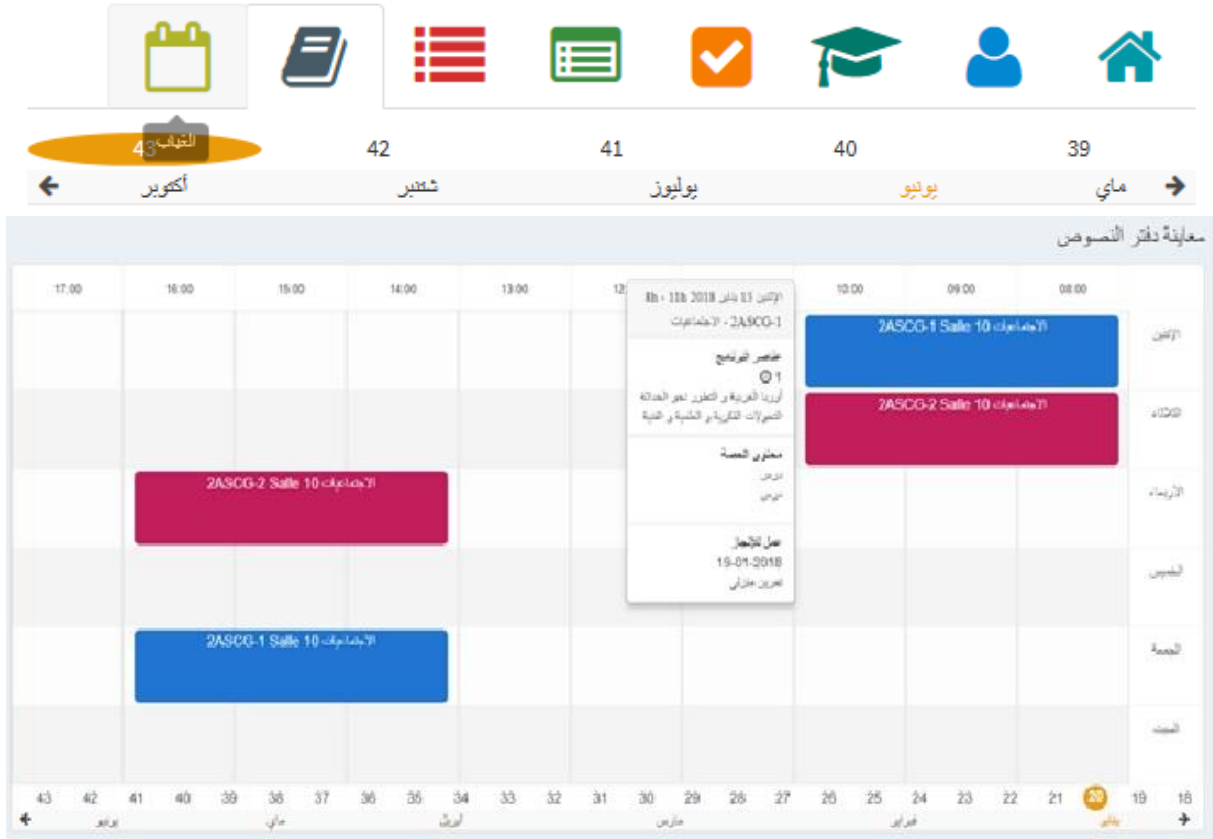
							
المادة	المراقبة المستمرة	تاريخ البداية	تاريخ النهاية				

							
الإمتحان	تاريخ البداية	تاريخ النهاية					

## المراقبة المستمرة / الامتحانات

### ج. الاطلاع على استعمال الزمن وعلى دفتر المراسلات

لمعينة دفتر المراسلات، يجب الضغط على الأيقونة المخصصة لذلك، فيظهر استعمال الزمن. وبعد الضغط على الحصة المعنية تظهر على الشاشة المعلومات التي تخص عناصر البرنامج، محتوى الحصة والعمل الذي يجب إنجازه.



دفتر المراسلات

### ج. الاطلاع على الغياب

قائمة الغياب متوفرة حسب الدورة.

السبت	الجمعة	الخميس	الاربعاء	الثلاثاء	الاثنين
2	1	31	30	29	28
9	8	7	6	5	4
16	15	14	13	12	11
23	22	21	20	19	18
30	29	28	27	26	25

لائحة الغياب



## خ. علبة الرسائل

من خلال زر "علبة الرسائل"، يمكن الاطلاع على الرسائل المتوصل بها على البريد الإلكتروني .taalim.ma.



## د. تقديم المساعدة

يمكن الولوج لصفحة المساعدة انطلاقا من زر "المساعدة".



## المساعدة

## ذ. المشاركة في الأسئلة والأجوبة (FAQ)

من أجل الدعم والمساعدة توجد لائحة للأسئلة والاجوبة مصنفة حسب الفئة.



## الاطلاع على الأسئلة والأجوبة

- مديرية إدارة منظومة الإعلام - شارع ابن رشد الرباط.  
الهاتف: 89 69 77 37 05 / الفاكس: 54 55 77 37 05

## ر. علبه الأفكار

– يمكن اختيار موضوع للنقاش ومشاهدة جميع التدخلات، كما يمكن تصفية النقاشات حسب الفترة، النقطة او التصويت.

أضف اقتراح

علبة الأفكار

اختيار الموضوع -- اختيار -- أعلى نقطة | أعلى نسبة تصويت

من إلى

بحث

hicham  
hicham

عدد التعليقات: (0) أضيف من طرف: hicham 18/03/15 15:49 | النقطة: 3 | تصويت: 59

عرض علبه الأفكار